



**Câmara Municipal de Pradópolis**

**ESTADO DE SÃO PAULO**



# **RELATÓRIO DE GESTÃO FISCAL**

- **DEMONSTRATIVO DA DESPESA COM PESSOAL**

## **2º QUADRIMESTRE DE 2022**

**RGF (LRF, ART 54)**





# Câmara Municipal de Pradópolis

ESTADO DE SÃO PAULO



Ofício nº180/2022/CMP

Pradópolis, 22 de setembro de 2022.

Prefeitura M de Pradópolis - Rua Tiradentes, 956 - Centro - (16) 3981-9900

Ao Ilustríssimo Senhor  
**NELSON ANTÔNIO GARCIA**  
Diretor Financeiro e Orçamentário


Assunto: **Solicitação do Demonstrativo da Receita Corrente Líquida.**


Prezados Senhores,

Venho, com o devido acato e respeito, à presença de Vossas Senhorias, solicitar que nos seja encaminhado o demonstrativo da receita corrente líquida referente ao período de setembro de 2021 a agosto de 2022, a fim de apurarmos a Despesa com Pessoal da Câmara Municipal de Pradópolis.

Agradeço a atenção despendida, com os votos da mais alta estima e distinta consideração.

Atenciosamente,


  
Lucas P. da Silva  
Contador  
CRC 150318896/0-7  
**Lucas Pereira da Silva**  
Contador





# PREFEITURA MUNICIPAL DE PRADÓPOLIS

ESTADO DE SÃO PAULO – CNPJ 48.664.296/0001-71



CÂMARA MUNICIPAL DE PRADÓPOLIS -  
SP



PROTOCOLO GERAL 408/2022  
Data: 29/09/2022 - Horário: 09:26  
Administrativo - PROT 408/2022

Pradópolis, 29 de setembro de 2022.

Ofício DF Nº 005/2022

Ilmo. Sr.  
LUCAS PEREIRA DA SILVA  
Contador da Câmara Municipal de Pradópolis

Ref.: Ofício nº 180/2022/CMP.

Venho por meio deste, mui respeitosamente encaminhar informações solicitadas conforme Ofício nº 180/2022/CMP, em anexo, com a devida cópia do Relatório de Gestão Fiscal – Demonstrativo da Despesa com Pessoal – Demonstrativo da Receita Corrente Líquida, referente ao período de setembro de 2021 a agosto de 2022.

Apresento ao Ilmo. Sr., meus elevados protestos de estima e consideração.

  
Nelson Antonio Garcia  
Diretor de Finanças e Orçamentos



**PREFEITURA MUNICIPAL DE PRADOJOLIS**  
**RELATÓRIO RESUMIDO DA EXECUÇÃO ORÇAMENTÁRIA**  
**DEMONSTRATIVO DA RECEITA CORRENTE LÍQUIDA**  
**ORÇAMENTO FISCAL E DA SEGURIDADE SOCIAL**  
**SET/2021 A AGO/2022**

RREO – ANEXO 3 (LRF, Art. 53, inciso I)

ESPECIFICAÇÃO	EVOLUÇÃO DA RECEITA REALIZADA NOS ÚLTIMOS 12 MESES												TOTAL (ÚLTIMOS 12 MESES)	PREVISÃO ATUALIZADA
	SET/2021	OUT/2021	NOV/2021	DEZ/2021	JAN/2022	FEV/2022	MAR/2022	ABR/2022	MAI/2022	JUN/2022	JUL/2022	AGO/2022		
<b>RECEITAS CORRENTES (I)</b>	8.018.721,51	9.873.341,78	9.315.454,60	11.577.456,40	11.030.318,24	8.986.393,74	11.867.634,49	10.346.888,79	11.509.498,79	10.030.580,10	10.468.890,33	11.130.141,00	124.155.319,77	108.239.000,00
Impostos, Taxas e Contribuições de Melhoria	1.090.066,21	1.315.596,13	998.383,10	1.898.062,23	876.738,13	852.827,89	940.527,21	2.037.740,00	1.277.847,02	1.235.000,37	1.198.071,49	1.044.408,31	14.765.288,09	13.564.000,00
IPJU	202.601,45	225.487,93	204.639,32	248.184,45	115.765,47	43.520,47	64.703,75	837.773,85	259.916,17	267.002,29	220.817,03	209.980,37	2.900.392,55	3.031.000,00
ISS	354.303,46	375.292,55	355.079,91	409.082,20	478.490,46	396.328,86	440.489,98	559.012,48	432.588,59	453.403,95	492.231,62	439.809,10	5.186.063,16	4.548.000,00
ITBI	77.993,92	21.989,63	70.040,04	80.959,74	10.446,30	6.366,91	20.588,13	10.337,04	42.568,09	27.981,43	27.194,61	21.999,62	418.465,46	301.000,00
IRR	133.531,29	261.160,89	21.368,60	684.951,56	10.836,58	206.959,15	179.192,70	182.391,85	226.880,78	184.680,06	12.002,97	360.616,25	2.282.885,58	1.600.000,00
Outros Impostos, Taxas e Contribuições de Melhoria	321.636,09	431.665,13	347.305,23	474.884,28	261.219,32	199.652,50	235.816,20	451.423,93	360.382,32	259.731,92	273.148,17	360.616,25	3.977.481,34	4.084.000,00
Contribuições	53.608,98	75.735,83	0,00	733.412,49	130.220,09	127.222,38	127.295,37	132.170,07	697,25	264.897,69	78.721,86	101.361,80	1.825.343,81	1.927.700,00
Receita Patrimonial	71.523,89	89.350,46	120.862,70	521.259,14	138.132,53	167.820,99	920.422,01	189.063,48	245.602,57	241.195,08	272.012,30	821.808,10	3.799.053,25	297.700,00
Rendimentos de Aplicação Financeira	71.523,89	89.350,46	120.862,70	521.259,14	138.132,53	167.820,99	920.422,01	189.063,48	245.602,57	241.195,08	272.012,30	821.808,10	3.799.053,25	297.700,00
Outras Receitas Patrimoniais	0,00	0,00	0,00	0,00	0,00	4.110,68	710.010,00	3.764,33	1.515,99	0,00	3.814,31	512.886,57	1.236.101,88	15.000,00
Receita Agropecuária	0,00	0,00	0,00	0,00	0,00	0,00	0,00	0,00	0,00	0,00	0,00	0,00	0,00	0,00
Receita Industrial	0,00	0,00	0,00	0,00	0,00	0,00	0,00	0,00	0,00	0,00	0,00	0,00	0,00	0,00
Receita de Serviços	0,00	0,00	0,00	0,00	0,00	0,00	0,00	0,00	0,00	0,00	0,00	0,00	0,00	0,00
Transferências Correntes	6.788.427,45	8.383.653,57	8.189.741,54	8.406.254,56	9.877.074,51	7.766.040,39	9.786.753,15	7.983.142,19	9.970.926,38	8.273.933,54	8.894.861,84	9.153.711,32	103.474.520,44	93.220.000,00
Cota Parte do FPM	1.434.395,23	1.598.394,95	2.075.878,11	3.090.349,98	2.142.354,35	2.990.546,02	1.812.990,34	2.150.534,18	2.390.669,67	2.236.850,89	3.010.660,54	2.187.407,80	27.121.032,06	25.964.000,00
Cota Parte do ICMS	2.693.037,94	3.058.554,11	3.764.146,23	3.079.453,04	3.444.432,50	2.371.072,48	4.649.268,15	3.430.676,37	4.260.796,84	3.140.862,14	3.636.872,17	4.305.560,26	41.834.732,23	37.400.000,00
Cota Parte do IPVA	151.457,66	108.633,07	103.579,50	140.045,81	1.716.232,40	417.680,20	458.605,85	299.038,92	383.688,60	17.187,59	169.975,23	138.375,33	4.104.510,16	5.250.000,00
Cota Parte do ITR	7.053,11	1.670.459,96	6.997,86	9.151,24	7.846,76	962,74	699,23	1.028,36	11.024,90	11.024,90	17.114,67	1.325,43	1.722.639,36	1.000.000,00
Transferências de LC 87/1986	0,00	0,00	0,00	0,00	11.024,90	11.024,90	11.024,90	11.024,90	11.024,90	11.024,90	11.024,90	11.024,90	88.199,20	18.000,00
Transferências da LC 61/1989	23.262,84	24.407,80	23.044,51	21.216,03	30.545,43	22.125,66	26.734,73	24.308,31	16.722,06	244.718,15	21.001,81	14.640,69	492.728,02	250.000,00
Transferências do FUNDEB	1.262.650,79	1.422.104,73	1.737.673,35	1.497.288,01	1.927.794,64	1.215.277,92	1.961.181,88	1.478.788,51	1.835.463,09	1.356.010,39	1.468.992,64	1.735.670,88	18.898.896,83	17.000.000,00
Outras Transferências Correntes	1.216.569,88	501.098,95	478.421,98	568.750,45	596.843,53	737.350,47	866.248,07	588.771,00	1.071.522,86	1.267.279,48	559.219,88	759.706,03	9.211.782,58	6.338.000,00
Outras Receitas Correntes	15.094,98	9.005,79	6.467,26	18.467,98	8.132,98	72.482,09	92.636,75	4.773,05	14.425,57	15.553,42	25.222,84	8.851,47	291.114,18	132.000,00
<b>DEDUÇÕES (II)</b>	861.256,66	1.292.674,56	1.194.729,18	1.080.914,39	1.468.282,19	1.160.477,35	1.391.631,67	1.180.911,51	1.410.583,02	1.127.923,72	1.152.670,16	1.329.461,87	14.651.516,28	12.440.000,00
Contribuição do Servidor para o Plano de Previdência	0,00	0,00	0,00	0,00	0,00	0,00	0,00	0,00	0,00	0,00	0,00	0,00	0,00	0,00
Compensação Financeira entre Regimes de Previdência	0,00	0,00	0,00	0,00	0,00	0,00	0,00	0,00	0,00	0,00	0,00	0,00	0,00	0,00
Rendimentos de Aplicações de Recursos Previdenciários	861.256,66	1.292.674,56	1.194.729,18	1.080.914,39	1.468.282,19	1.160.477,35	1.391.631,67	1.180.911,51	1.410.583,02	1.127.923,72	1.152.670,16	1.329.461,87	14.651.516,28	12.440.000,00
Dedução de Receita para Formação do Fundeb	7.157.464,85	8.580.667,22	8.120.725,42	10.496.542,01	9.562.036,05	7.825.916,39	10.478.002,82	9.165.977,28	10.098.915,77	8.902.656,38	9.316.220,17	9.800.679,13	109.503.803,49	95.799.000,00
<b>RECEITA CORRENTE LÍQUIDA (I)-(II)</b>	370.000,00	0,00	0,00	2.042,47	0,00	0,00	0,00	0,00	0,00	0,00	0,00	0,00	372.042,47	0,00
(-) Transferências obrigatórias da União relativas às emendas individuais (art. 166-A, § 1º, da CF) (IV)	0,00	0,00	0,00	0,00	0,00	0,00	0,00	0,00	0,00	0,00	0,00	0,00	0,00	0,00
<b>RECEITA CORRENTE LÍQUIDA AJUSTADA PARA CÁLCULO DOS LIMITES DE ENDIVIDAMENTO (V) = (III - IV)</b>	6.787.464,85	8.580.667,22	8.120.725,42	10.494.499,54	9.562.036,05	7.825.916,39	10.478.002,82	9.165.977,28	10.098.915,77	8.902.656,38	9.316.220,17	9.800.679,13	109.131.761,02	95.799.000,00
(-) Transferências obrigatórias da União relativas às emendas de bancada (art. 166, § 16, da CF) (VI)	0,00	0,00	0,00	0,00	0,00	0,00	0,00	0,00	0,00	0,00	0,00	0,00	0,00	0,00
<b>RECEITA CORRENTE LÍQUIDA AJUSTADA PARA CÁLCULO DOS LIMITES DA DESPESA COM PESSOAL (VII) = (V - VI)</b>	6.787.464,85	8.580.667,22	8.120.725,42	10.494.499,54	9.562.036,05	7.825.916,39	10.478.002,82	9.165.977,28	10.098.915,77	8.902.656,38	9.316.220,17	9.800.679,13	109.131.761,02	95.799.000,00



Nelson Ant. Garcia  
 Diretor Departamento  
 Financeiro

29.8.22

**PREFEITURA MUNICIPAL DE PRADÓPOLIS**  
**RELATÓRIO DE GESTÃO FISCAL**  
**DEMONSTRATIVO DA DESPESA COM PESSOAL**  
**ORÇAMENTOS FISCAIS E DA SEGURIDADE SOCIAL**  
**SET/2021 A AGO/2022**

DESPESA COM PESSOAL	DESPESAS EXECUTADAS (últimos 12 meses)												TOTAL (últimos 12 meses) (a)	INSCRITAS EM RESTOS A PAGAR NÃO PROCESSADOS (b)
	LIQUIDADAS													
	SET/2021	OUT/2021	NOV/2021	DEZ/2021	JAN/2022	FEV/2022	MAR/2022	ABR/2022	MAI/2022	JUN/2022	JUL/2022	AGO/2022		
DESPESA BRUTA COM PESSOAL(I)	3.493.888,79	3.444.721,34	3.505.260,34	7.483.543,68	348.885,67	5.318.922,55	3.604.681,45	3.855.855,99	3.819.537,48	4.303.217,11	3.942.489,98	4.079.143,48	47.200.147,86	1.323.130,58
Pessoal Ativo	3.139.254,87	3.076.225,01	3.118.715,64	6.890.871,23	344.236,95	5.176.671,65	3.581.231,64	3.623.614,80	3.602.985,11	3.983.018,97	3.650.548,00	3.770.561,84	43.957.935,71	0,00
Vencimentos, Vantagens e Outras Despesas Variáveis	2.437.371,77	2.375.850,79	2.412.095,01	5.154.972,59	341.201,58	4.046.647,11	2.766.838,20	2.790.210,72	2.793.431,36	3.084.500,74	2.832.640,60	2.940.868,12	33.976.628,59	0,00
Obrigações Patronais	701.883,10	700.374,22	706.630,63	1.735.898,64	3.035,37	1.130.024,54	814.393,44	833.404,08	809.535,75	898.518,23	817.907,40	829.693,72	9.981.307,12	0,00
Pessoal Inativo e Pensionistas	23.755,95	23.449,81	23.449,81	46.899,62	4.648,72	42.250,90	23.449,81	23.449,81	23.449,81	22.716,47	22.716,47	22.716,47	302.953,65	0,00
Aposentadorias, Reservas e Reformas	10.494,77	10.494,77	10.494,77	22.323,76	4.648,72	21.261,36	12.955,04	12.955,04	12.955,04	12.955,04	12.955,04	12.955,04	157.448,39	0,00
Pensões	13.261,18	12.955,04	12.955,04	24.575,86	0,00	20.989,54	10.494,77	10.494,77	10.494,77	9.761,43	9.761,43	9.761,43	145.505,26	0,00
Outras despesas de pessoal decorrentes de contratos de terceirização (§1º do art. 330.877.97)	0,00	0,00	0,00	545.772,83	0,00	100.000,00	0,00	208.791,38	193.102,56	297.481,67	269.225,51	285.865,17	2.939.258,50	1.323.130,58
Despesa com Pessoal não Executada Orçamentariamente	0,00	0,00	0,00	0,00	0,00	0,00	0,00	0,00	0,00	0,00	0,00	0,00	0,00	0,00
DESPESAS NÃO COMPUTADAS (II) (§1º do art. 19 da LRF)	0,00	0,00	0,00	0,00	0,00	0,00	0,00	0,00	0,00	0,00	0,00	0,00	0,00	0,00
Indenizações por Demissão e Incentivos à Demissão Voluntária	0,00	0,00	0,00	0,00	0,00	0,00	0,00	0,00	0,00	0,00	0,00	0,00	0,00	0,00
Decorrentes de Decisão Judicial de período anterior ao da apuração	0,00	0,00	0,00	0,00	0,00	0,00	0,00	0,00	0,00	0,00	0,00	0,00	0,00	0,00
Despesas de Exercícios Anteriores de período anterior ao da apuração	0,00	0,00	0,00	0,00	0,00	0,00	0,00	0,00	0,00	0,00	0,00	0,00	0,00	0,00
Inativos e Pensionistas com Recursos Vinculados	0,00	0,00	0,00	0,00	0,00	0,00	0,00	0,00	0,00	0,00	0,00	0,00	0,00	0,00
DESPESA LÍQUIDA COM PESSOAL (III) = (I-II)	3.493.888,79	3.444.721,34	3.505.260,34	7.483.543,68	348.885,67	5.318.922,55	3.604.681,45	3.855.855,99	3.734.817,13	4.262.542,40	3.875.389,29	3.954.124,58	46.882.633,21	1.323.130,58
% DA DESPESA SOBRE A RCL	51,48	40,15	43,16	71,31	3,65	67,97	34,41	42,07	36,98	47,88	41,60	40,35	-	-


APURAÇÃO DO CUMPRIMENTO DO LIMITE LEGAL	SET/2021	OCT/2021	NOV/2021	DEZ/2021	JAN/2022	FEV/2022	MAR/2022	ABR/2022	MAI/2022	JUN/2022	JUL/2022	AGO/2022	VALOR	% SOBRE RCL
RECEITA CORRENTE LÍQUIDA - RCL (IV)	7.157.464,85	8.580.667,22	8.120.725,42	10.496.542,01	9.562.036,05	7.825.916,39	10.476.002,82	9.165.977,28	10.098.915,77	8.902.656,38	9.316.220,17	9.800.679,13	109.503.803,49	-
(-) Transferências obrigatórias da União relativas às emendas individuais (art. 166º da CF)	370.000,00	0,00	0,00	2.042,47	0,00	0,00	0,00	0,00	0,00	0,00	0,00	0,00	372.042,47	-
(-) Transferências obrigatórias da União relativas às emendas de bancada (art. 166º da CF)	0,00	0,00	0,00	0,00	0,00	0,00	0,00	0,00	0,00	0,00	0,00	0,00	0,00	-
RECEITA CORRENTE LÍQUIDA AJUSTADA PARA CÁLCULO DOS LI	6.787.464,85	8.580.667,22	8.120.725,42	10.494.499,54	9.562.036,05	7.825.916,39	10.476.002,82	9.165.977,28	10.098.915,77	8.902.656,38	9.316.220,17	9.800.679,13	109.131.761,02	-
DESPESA TOTAL COM PESSOAL - DTP (VIII) = (III a - III b)	0,00	0,00	0,00	0,00	0,00	0,00	0,00	0,00	0,00	0,00	0,00	0,00	48.205.763,79	44,17
LIMITE MÁXIMO (IX) (incisos I, II e III, art. 20 da LRF)	3.665.231,02	4.633.560,30	4.385.191,73	5.667.029,75	5.163.499,47	4.225.994,85	5.657.041,52	4.949.627,73	5.453.414,52	4.807.434,45	5.030.758,89	5.292.366,73	58.931.150,95	54,00
LIMITE PRUDENCIAL (X) = (0,95 x IX) (parágrafo único do art. 22 da LI)	3.481.969,47	4.401.882,28	4.165.932,14	5.383.678,26	4.905.324,49	4.014.695,11	5.374.189,45	4.702.146,34	5.180.743,79	4.567.062,72	4.779.220,95	5.027.748,39	55.984.593,40	51,39
LIMITE DE ALERTA (XI) = (0,90 x IX) (inciso II do §1º do art. 59 da LRF)	3.298.707,92	4.170.204,27	3.946.672,55	5.100.326,78	4.647.149,52	3.803.395,37	5.091.337,37	4.454.664,96	4.908.073,06	4.326.691,00	4.527.683,00	4.763.130,06	53.038.035,86	48,60

Nota:

1 - Durante o exercício, somente as despesas liquidadas são consideradas executadas. No encerramento do exercício, as despesas não liquidadas inscritas em restos a pagar não-processados são também consideradas executadas. Dessa forma, para maior transparência, as despesas executadas estão segregadas em:

- a) Despesas liquidadas, consideradas aquelas em que houve a entrega do material ou serviço, nos termos do art. 63 da Lei 4.320/64;
- b) Despesas empenhadas mas não liquidadas, inscritas em Restos a Pagar não-processados, consideradas liquidadas no encerramento do exercício, por força inciso II do art. 35 da Lei 4.320/64

2 - A Câmara Municipal não gastará mais de setenta por cento de sua receita com folha de pagamento, incluído o gasto com o subsídio de seus Vereadores, nos termos do Art. 29-A da Constituição Federal



28.8.22

**CÂMARA MUNICIPAL DE PRADÓPOLIS**  
**RELATÓRIO DE GESTÃO FISCAL**  
**DEMONSTRATIVO CONSOLIDADO DA DESPESA COM PESSOAL**  
**ORÇAMENTOS FISCAIS E DA SEGURIDADE SOCIAL**  
**SET/2021 A AGO/2022**

RGF - ANEXO I (LRF, art. 55, inciso I, alínea "a")

DESPESA COM PESSOAL	DESPESAS EXECUTADAS (últimos 12 meses)												TOTAL (últimos 12 meses)	INSCRITAS EM RESTOS A PAGAR NÃO PROCESSADOS (b)
	LIQUIDADAS													
	SET/2021	OUT/2021	NOV/2021	DEZ/2021	JAN/2022	FEV/2022	MAR/2022	ABR/2022	MAY/2022	JUN/2022	JUL/2022	AGO/2022		
DESPESA BRUTA COM PESSOAL (I)	149.915,40	149.989,33	173.259,47	223.743,97	143.136,07	144.967,02	175.519,09	178.960,66	140.445,86	159.526,35	159.723,13	167.915,94	1.967.102,29	0,00
Pessoal Ativo	149.915,40	149.989,33	173.259,47	223.743,97	143.136,07	144.967,02	175.519,09	178.960,66	140.445,86	159.526,35	159.723,13	167.915,94	1.967.102,29	0,00
Vencimentos, Vantagens e Outras Despesas Variáveis	121.979,08	122.037,30	144.359,89	176.572,87	117.630,63	117.831,69	145.688,61	146.968,28	112.585,38	129.669,10	130.105,26	138.125,71	1.603.553,80	0,00
Obrigações Patronais	27.936,32	27.952,03	28.899,58	47.171,10	25.505,44	27.135,33	29.830,48	31.992,38	27.860,48	29.857,25	29.617,87	29.790,23	363.548,49	0,00
Pessoal Inativo e Pensionistas	0,00	0,00	0,00	0,00	0,00	0,00	0,00	0,00	0,00	0,00	0,00	0,00	0,00	0,00
Aposentadorias, Reserva e Reformas	0,00	0,00	0,00	0,00	0,00	0,00	0,00	0,00	0,00	0,00	0,00	0,00	0,00	0,00
Pensões	0,00	0,00	0,00	0,00	0,00	0,00	0,00	0,00	0,00	0,00	0,00	0,00	0,00	0,00
Outras despesas de pessoal decorrentes de contratos de terceirização (§1º do art. 1	0,00	0,00	0,00	0,00	0,00	0,00	0,00	0,00	0,00	0,00	0,00	0,00	0,00	0,00
Despesa com Pessoal não Executada Orçamentariamente	0,00	0,00	0,00	0,00	0,00	0,00	0,00	0,00	0,00	0,00	0,00	0,00	0,00	0,00
DESPESAS NÃO COMPUTADAS (II) (§1º do art. 19 da LRF)	0,00	0,00	0,00	0,00	0,00	0,00	0,00	0,00	0,00	0,00	0,00	0,00	0,00	0,00
Indenizações por Demissão e Incentivos à Demissão Voluntária	0,00	0,00	0,00	0,00	0,00	0,00	0,00	0,00	0,00	0,00	0,00	0,00	0,00	0,00
Decorrentes de Decisão Judicial de período anterior ao da apuração	0,00	0,00	0,00	0,00	0,00	0,00	0,00	0,00	0,00	0,00	0,00	0,00	0,00	0,00
Despesas de Exercícios Anteriores de período anterior ao da apuração	0,00	0,00	0,00	0,00	0,00	0,00	0,00	0,00	0,00	0,00	0,00	0,00	0,00	0,00
Inativos e Pensionistas com Recursos Vinculados	0,00	0,00	0,00	0,00	0,00	0,00	0,00	0,00	0,00	0,00	0,00	0,00	0,00	0,00
DESPESA LIQUIDA COM PESSOAL (III) = (I-II)	149.915,40	149.989,33	173.259,47	223.743,97	143.136,07	144.967,02	175.519,09	178.960,66	140.445,86	159.526,35	159.723,13	167.915,94	1.967.102,29	0,00
<b>APURAÇÃO DO CUMPRIMENTO DO LIMITE LEGAL</b>													VALOR	% SOBRE RCL
RECEITA CORRENTE LÍQUIDA - RCL (IV)													109.503.803,49	
(-) Transferências obrigatórias da União relativas às emendas individuais (art. 166-A, § 1º, da CF) (V)													372.042,47	
(-) Transferências obrigatórias da União relativas às emendas de bancada (art. 166, § 16 da CF) (VI)													0,00	
RECEITA CORRENTE LÍQUIDA AJUSTADA PARA CÁLCULO DOS LIMITES DA DESPESA COM PESSOAL (VII) = (IV - V - VI)													109.131.761,02	
DESPESA TOTAL COM PESSOAL - DTP (VIII) = (III + III b)													1.967.102,29	1,80
LIMITE MÁXIMO (IX) (incisos I, II e III, art. 20 da LRF)													6.547.905,66	6,00
LIMITE PRUDENCIAL (X) = (0,95 x IX) (parágrafo único do art. 22 da LRF)													6.220.510,38	5,70
LIMITE DE ALERTA (XI) = (0,90 x IX) (inciso II do §1º do art. 59 da LRF)													5.893.115,09	5,40

Nota:

- 1 - Durante o exercício, somente as despesas liquidadas são consideradas executadas. No encerramento do exercício, as despesas não liquidadas inscritas em restos a pagar não-processados são também consideradas executadas. Dessa forma, para maior transparência, as despesas executadas estão segregadas em:
- Despesas liquidadas, consideradas aquelas em que houve a entrega do material ou serviço, nos termos do art. 63 da Lei 4.320/64;
  - Despesas empenhadas mas não liquidadas, inscritas em Restos a Pagar não-processados, consideradas liquidadas no encerramento do exercício, por força inciso II do art. 35 da Lei 4.320/64
- 2 - A Câmara Municipal não gastará mais de setenta por cento de sua receita com folha de pagamento, incluído o gasto com o subsídio de seus Vereadores, nos termos do Art. 29-A da Constituição Federal

FABIO PEREIRA DA COSTA  
032.102.498-22  
Presidente

LUCAS PEREIRA DA SILVA  
384.418.148-21  
Contador

CARLOS MEDEIROS SILVA  
026.528.764-22  
Responsável pelo Controle Interno



**CÂMARA MUNICIPAL DE PRADÓPOLIS**  
RELATÓRIO DE GESTÃO FISCAL  
**DEMONSTRATIVO DA DESPESA COM PESSOAL**  
ORÇAMENTOS FISCAIS E DA SEGURIDADE SOCIAL  
SET/2021 A AGO/2022

RGF - ANEXO I (LRF, art. 55, inciso I, alínea "a")

DESPESA COM PESSOAL	DESPESAS EXECUTADAS (últimos 12 meses)												TOTAL (últimos 12 meses)	INSCRITAS EM RESTOS A PAGAR NÃO PROCESSADOS (b)
	LIQUIDADAS													
	SET/2021	OUT/2021	NOV/2021	DEZ/2021	JAN/2022	FEV/2022	MAR/2022	ABR/2022	MAY/2022	JUN/2022	JUL/2022	AGO/2022		
Vencimentos e Vantagens Fixas - Pessoal ativo	68.879,08	68.937,30	91.259,89	123.472,87	64.530,63	64.731,69	92.588,61	93.868,28	59.485,38	76.569,10	77.005,26	85.025,71	966.353,80	0,00
Contratação Temporária	0,00	0,00	0,00	0,00	0,00	0,00	0,00	0,00	0,00	0,00	0,00	0,00	0,00	0,00
Tercinização de Mão-de-Obra (art.18, par.1º da L.R.F.)	0,00	0,00	0,00	0,00	0,00	0,00	0,00	0,00	0,00	0,00	0,00	0,00	0,00	0,00
Remuneração de Agentes Públicos	53.100,00	53.100,00	53.100,00	53.100,00	53.100,00	53.100,00	53.100,00	53.100,00	53.100,00	53.100,00	53.100,00	53.100,00	637.200,00	0,00
Encargos Sociais	27.936,32	27.952,03	28.899,58	47.171,10	25.505,44	27.135,33	29.830,48	31.992,38	27.860,48	29.857,25	29.617,87	29.790,23	363.548,49	0,00
Inativos, Pensionistas e Outros Beneficiários Previdenciários	0,00	0,00	0,00	0,00	0,00	0,00	0,00	0,00	0,00	0,00	0,00	0,00	0,00	0,00
Despesa com Pessoal não Executado Orçamentariamente	0,00	0,00	0,00	0,00	0,00	0,00	0,00	0,00	0,00	0,00	0,00	0,00	0,00	0,00
Outras Despesas e Obrigações (variáveis)	0,00	0,00	0,00	0,00	0,00	0,00	0,00	0,00	0,00	0,00	0,00	0,00	0,00	0,00
Despesas de Exerc. Anteriores	0,00	0,00	0,00	0,00	0,00	0,00	0,00	0,00	0,00	0,00	0,00	0,00	0,00	0,00
Sentenças Judiciais	0,00	0,00	0,00	0,00	0,00	0,00	0,00	0,00	0,00	0,00	0,00	0,00	0,00	0,00
Indenizações e Restituições Trabalhistas	0,00	0,00	0,00	0,00	0,00	0,00	0,00	0,00	0,00	0,00	0,00	0,00	0,00	0,00
<b>SUBTOTAL (I)</b>	149.915,40	149.989,33	173.259,47	223.743,97	143.136,07	144.967,02	175.519,09	178.960,66	140.445,86	159.526,35	159.723,13	167.915,94	1.967.102,29	0,00
Indenizações por Demissão e Incentivos à Demissão Voluntária	0,00	0,00	0,00	0,00	0,00	0,00	0,00	0,00	0,00	0,00	0,00	0,00	0,00	0,00
Descontos Decisão Judicial e Exercício Anteriores	0,00	0,00	0,00	0,00	0,00	0,00	0,00	0,00	0,00	0,00	0,00	0,00	0,00	0,00
Despesa com Inativos e pensionistas custeadas com recursos vinculados	0,00	0,00	0,00	0,00	0,00	0,00	0,00	0,00	0,00	0,00	0,00	0,00	0,00	0,00
<b>SUBTOTAL (II)</b>	0,00	0,00	0,00	0,00	0,00	0,00	0,00	0,00	0,00	0,00	0,00	0,00	0,00	0,00
<b>TOTAL LIQUIDO (III) = (I - II)</b>	149.915,40	149.989,33	173.259,47	223.743,97	143.136,07	144.967,02	175.519,09	178.960,66	140.445,86	159.526,35	159.723,13	167.915,94	1.967.102,29	0,00
<b>APURAÇÃO DO CUMPRIMENTO DO LIMITE LEGAL.</b>													<b>VALOR</b>	<b>% SOBRE RCL</b>
RECEITA CORRENTE LÍQUIDA - RCL (IV)													109.503.803,49	
(c) Transferências obrigatórias da União relativas às emendas individuais (art. 166-A, § 1º, da CF) (V)													372.042,47	
(c) Transferências obrigatórias da União relativas às emendas de bancada (art. 166, § 16 da CF) (VI)													0,00	
RECEITA CORRENTE LÍQUIDA AJUSTADA PARA CÁLCULO DOS LIMITES DA DESPESA COM PESSOAL (VII) = (IV - V - VI)													109.131.761,02	
DESPESA TOTAL COM PESSOAL - DTP (V) = (III a - III b)													1.967.102,29	1,80
LIMITE MÁXIMO (VI) (incisos I, II e III, art. 20 da LRF)													6.547.905,66	6,00
LIMITE PRUDENCIAL (VII) = (0,95 x VI) (parágrafo único do art. 22 da LRF)													6.220.510,38	5,70
LIMITE DE ALERTA (VIII) = (0,90 x VI) (inciso II do §1º do art. 59 da LRF)													5.893.115,09	5,40

Nota:

1 - Durante o exercício, somente as despesas liquidadas são consideradas executadas. No encerramento do exercício, as despesas não liquidadas inscritas em restos a pagar não-processados são também consideradas executadas. Dessa forma, para maior transparência, as despesas executadas estão segregadas em:

- Despesas liquidadas, consideradas aquelas em que houve a entrega do material ou serviço, nos termos do art. 63 da Lei 4.320/64;
  - Despesas empenhadas mas não liquidadas, inscritas em Restos a Pagar não-processados, consideradas liquidadas no encerramento do exercício, por força inciso II do art.35 da Lei 4.320/64
- 2 - A Câmara Municipal não gastará mais de setenta por cento de sua receita com folha de pagamento, incluído o gasto com o subsídio de seus Vereadores, nos termos do Art. 29-A da Constituição Federal.

FABIO PEREIRA DA COSTA  
032.102.498-22  
Presidente

LUCAS PEREIRA DA SILVA  
384.418.148-21  
Contador

CARLOS MEDEIROS SILVA  
026.528.764-22  
Responsável pelo Controle Interno



**Relatório de Gestão Fiscal**  
**Câmara de Vereadores de Pradópolis - SP (Poder Legislativo)**  
**Organismos Fiscal e da Seguridade Social**  
**CNPJ:**  
**Exercício: 2022**  
**Período de referência: 2º quadrimestre**

Despesa com Pessoal	Despesa Executada com Pessoal												TOTAL (ÚLTIMO 12 MESES) (d)	MAJORIAIS EM RETOS A PAGAR NÃO PROCESSADOS (b)
	<R11>	<R12>	<R13>	<R14>	<R15>	<R16>	<R17>	<R18>	<R19>	<R20>	<R21>	<R22>		
Despesa com Pessoal (Ítem: 12 Mensal)	148.915,40	148.888,33	173.289,47	223.743,97	143.196,87	148.887,02	172.519,09	178.980,46	140.445,95	158.526,35	158.723,13	167.915,94	1.987.192,29	
DESPESA BRUTA COM PESSOAL (f)	148.915,40	148.888,33	173.289,47	223.743,97	143.196,87	148.887,02	172.519,09	178.980,46	140.445,95	158.526,35	158.723,13	167.915,94	1.987.192,29	
Pessoal Ativo - Vencimentos e Outras Despesas Variáveis	121.870,98	122.017,20	144.350,80	179.572,87	117.530,83	117.837,18	145.688,61	148.884,28	112.695,38	129.650,10	136.105,29	138.125,71	1.633.523,80	
Outros Vencimentos	27.539,32	27.852,03	28.869,58	47.171,10	25.505,44	27.195,33	28.830,48	31.892,28	27.690,49	29.877,25	28.617,87	29.790,23	363.569,49	
Pessoal Inativo e Pensionistas														
Aposentadorias, Reservas e Reformas														
Pensões														
Outras Despesas de Pessoal decorrentes de Contratos de Terceirização ou de contratação de forma indireta (1º ao art. 1º ao art. 1º da Lei 12.127/10)														
Despesas com Pessoal não Excludas Orçamentariamente														
DESPESAS NÃO COMPLETADAS (5º ao art. 1º da Lei 12.127/10)														
Indenizações por Demissão e Inexistência de Débito, Votantes														
Demônios de Débito, Juntas de Serviço, Ajuntar ao de Ajuizamento														
Demônios de Exercício Anterior de Período Anterior ao de Ajuizamento														
Demônios de Exercício Anterior de Período Anterior ao de Ajuizamento														
Demônios de Exercício Anterior de Período Anterior ao de Ajuizamento														
DESPESA LÍQUIDA COM PESSOAL (8) = (f) - (i)	148.915,40	148.888,33	173.289,47	223.743,97	143.196,87	144.887,02	172.519,09	178.980,46	140.445,95	158.526,35	158.723,13	167.915,94	1.987.192,29	



**RGF-Anexo 01 | Tabela 1.0 - Demonstrativo da Despesa com Pessoal**

DTP e Apuração do Cumprimento do Limite Legal	DTP e Apuração do Cumprimento do Limite Legal	
	Valor	% sobre a RCL Ajustada
<b>DTP e Apuração do Cumprimento do Limite Legal</b>		
RECEITA CORRENTE LÍQUIDA - RCL (IV)	-	-
(-) Transferências Obrigatórias da União relativas às Emendas Individuais (art. 166-A, §1º, da CF) (V)	109.500.317,24	
(-) Transferências Obrigatórias da União relativas às Emendas de Bancada (art. 166, § 16, da CF) (VI)	372.042,47	
= RECEITA CORRENTE LÍQUIDA AJUSTADA PARA CÁLCULO DOS LIMITES DA DESPESA COM PESSOAL (VII) = (IV - V - VI)	0,00	
DESPESA TOTAL COM PESSOAL - DTP (VIII) = (III a + III b)	109.128.274,77	
LIMITE MÁXIMO (IX) (incisos I, II e III, art. 20 da LRF)	1.967.102,29	1,80
LIMITE PRUDENCIAL (X) = (0,95 x IX) (parágrafo único do art. 22 da LRF)	5.547.596,49	6,00
LIMITE DE ALERTA (XI) = (0,90 x IX) (inciso II do §1º do art. 59 da LRF)	6.220.311,67	5,70
	5.892.926,84	5,40

**RGF-Anexo 01 | Tabela 1.0 - Demonstrativo da Despesa com Pessoal**

Notas Explicativas	Valores
	31/08/2022
Notas Explicativas	-
Notas Explicativas	-

**Relatório de Gestão Fiscal**  
**Câmara de Vereadores de Pradópolis - SP (Poder Legislativo)**  
**Órgãos de Gestão e da Seguridade Social**  
**CNPJ:**  
**Exercício: 2022**  
**Período de referência: 2º quadrimestre**

**RGF-Anexo 01 | Tabela 1.2 - Trajetória de Retorno ao Limite da Despesa Total com Pessoal**

Trajetória de Retorno ao Limite da Despesa Total com Pessoal	Exercício em que Excedeu o Limite			Trajetória de Retorno ao Limite da Despesa Total com Pessoal		
	Limite Atual (a)	% DTP (b)	% Execução (c) = (b-a)	Exercício do Primeiro Período Seguinte	Exercício do Segundo Período Seguinte	% DTP (f)
Trajetória de Retorno ao Limite da Despesa Total com Pessoal	-	-	-	Primeiro Período Seguinte	Segundo Período Seguinte	-
Valores Secretaria	-	-	-	Limite (e) = (a-d)	Limite (h) = (a)	% DTP (f)

RGF-Anexo 01 | Tabela 1.2 - Trajetória de Retorno ao Limite da Despesa Total com Pessoal

Parâmetros para Redução do Excedente de DTP (art. 15 da LC 178/2021)	Percentual
Parâmetros para Redução do Excedente de DTP (art. 15 da LC 178/2021)	-
Limite Máximo (IX) (%) (LRF, art. 20)	
DTP em 2021 (XII) (%)	
Excedente em 2021 (XIII) = (XII - IX) (%)	
Redutor anual (XIV) = (0,10 x XIII) (%)	

**Relatório de Gestão Fiscal**  
**Câmara de Vereadores de Pradópolis - SP (Poder Legislativo)**  
**Organismos Fiscal e da Seguridade Social**  
**CNPJ:**  
**Exercício: 2022**  
**Período de referência: 2º quadrimestre**

**RGF-Anexo 01 | Tabela 1.2 - Trajetória de Retorno ao Limite da Despesa Total com Pessoal**

Trajetória de Retorno ao Limite da Despesa Total com Pessoal (art. 15 da LC 118/2021)	Anexo da Trajetória de Retorno ao Limite da DTP (art. 15 da LC 118/2021)											
	2021	2022	2023	2024	2025	2026	2027	2028	2029	2030	2031	2032
RECEITA CORRRENTE LÍQUIDA AJUSTADA PARA CÁLCULO DOS LIMITES DA DESPESA COM PESSOAL (VI)	-	-	-	-	-	-	-	-	-	-	-	-
DESPESA TOTAL COM PESSOAL - DTP (VIII)	-	-	-	-	-	-	-	-	-	-	-	-
% DTP (VIII / VI)	-	-	-	-	-	-	-	-	-	-	-	-
LIMITE CONFORME ART. 15 DA LC 118/2021 (%)	-	-	-	-	-	-	-	-	-	-	-	-

RGF-Anexo 01 | Tabela 1.2 - Trajetória de Retorno ao Limite da Despesa Total com Pessoal

Notas Explicativas	Valores
Notas Explicativas	31/08/2022
Identificação do Quadrimestre em que Excedeu o Limite e dos Períodos de Retorno	-
Notas Explicativas	

# Lista de Assinaturas



Assinatura: 1

Digitally signed by LUCAS PEREIRA DA SILVA:38441814821  
Date: 2022.09.29 14:21:57 BRT  
Perfil: Contador Responsável  
Instituição: Câmara de Vereadores de Pradópolis - SP

Assinatura: 2

Digitally signed by FABIO PEREIRA DA COSTA:03210249822  
Date: 2022.09.29 14:25:28 BRT  
Perfil: Titular do Poder Legislativo  
Instituição: Câmara de Vereadores de Pradópolis - SP

Assinatura: 3

Assinatura: 4

Assinatura: 5

Assinatura: 6

As assinaturas digitais podem ser verificadas no arquivo PDF.



A instituição **Câmara de Vereadores de Pradópolis - SP (SP)** homologou, junto à Secretaria do Tesouro Nacional - STN, a declaração referente aos dados abaixo:

<b>Instituição:</b>	Câmara de Vereadores de Pradópolis - SP (SP)
<b>Declaração:</b>	Relatório de Gestão Fiscal
<b>Periodicidade:</b>	Quadrimestral
<b>Período:</b>	2º quadrimestre
<b>Exercício:</b>	2022
<b>Assinatura(s):</b>	<ul style="list-style-type: none"><li>• Nome: FABIO PEREIRA DA COSTA <i>Titular do Poder Legislativo</i> CPF: 032.102.498-22 Data: 29/09/2022 14:25:55</li><li>• Nome: LUCAS PEREIRA DA SILVA <i>Contador Responsável</i> CPF: 384.418.148-21 Data: 29/09/2022 14:22:33</li></ul>

O Código do Recibo da declaração homologada em 29/09/2022, às 14:26:07, é:

**04.XX.QS-0**

Observações:

- A referida declaração encontra-se disponível para consulta pública no sítio <https://siconfi.tesouro.gov.br>, menu "Consultas" item "Consultar Declaração".
- Este documento expirará caso a declaração em questão sofra quaisquer alterações.



# Diário Oficial

CÂMARA MUNICIPAL  
SP  
PRADÓPOLIS

Nº 1290- Ano 2022

Quinta-feira, 29 de Setembro de 2022

Prefeitura Municipal Pradópolis

## CAMARA MUNICIPAL DE PRADOPOLIS RELATÓRIO DE GESTÃO FISCAL DEMONSTRATIVO DA DESPESA COM PESSOAL ORÇAMENTOS FISCAIS E DA SEGURIDADE SOCIAL SET/2021 A AGO/2022

RGE - ANEXO I (LRF, art. 55, inciso I, alínea "a")

DESPESA COM PESSOAL	DESPESAS EXECUTADAS (últimos 12 meses)												TOTAL Orç. 2021 R\$	PAGAMENTO PROCESSADOS R\$
	LIQUIDADAS													
	SET/2021	OUT/2021	NOV/2021	DEZ/2021	JAN/2022	FEV/2022	MAR/2022	ABR/2022	MAI/2022	JUN/2022	JUL/2022	AGO/2022		
Vencimentos e Vantagens Fixas - Pessoal Ativo	89.879,00	86.917,30	91.299,80	123.472,81	84.350,61	84.731,69	92.388,61	93.866,28	58.885,13	50.369,10	77.069,26	83.021,71	966.353,80	0,00
Contribuição Previdenciária	0,00	0,00	0,00	0,00	0,00	0,00	0,00	0,00	0,00	0,00	0,00	0,00	0,00	0,00
Tercerização de Mão-de-Obra (art. 18, par. 1º da L. R.F.)	0,00	0,00	0,00	0,00	0,00	0,00	0,00	0,00	0,00	0,00	0,00	0,00	0,00	0,00
Remuneração de Agentes Públicos	53.200,00	53.000,00	53.000,00	53.000,00	53.000,00	53.000,00	53.000,00	53.000,00	53.000,00	53.000,00	53.000,00	53.000,00	627.200,00	0,00
Estatopécia Social	27.956,12	27.952,03	28.469,99	47.171,10	25.265,44	21.135,33	29.830,44	31.902,14	27.866,44	29.857,25	29.617,87	29.746,21	363.844,44	0,00
Instituições, Pensões e Outros Benefícios Previdenciários	0,00	0,00	0,00	0,00	0,00	0,00	0,00	0,00	0,00	0,00	0,00	0,00	0,00	0,00
Despesas com Pessoal não Estatopécia (Emprego Temporário)	0,00	0,00	0,00	0,00	0,00	0,00	0,00	0,00	0,00	0,00	0,00	0,00	0,00	0,00
Outras Despesas e Obrigações (Contratos)	0,00	0,00	0,00	0,00	0,00	0,00	0,00	0,00	0,00	0,00	0,00	0,00	0,00	0,00
Despesas de Exerc. Anteriores	0,00	0,00	0,00	0,00	0,00	0,00	0,00	0,00	0,00	0,00	0,00	0,00	0,00	0,00
Sentenças Judiciais	0,00	0,00	0,00	0,00	0,00	0,00	0,00	0,00	0,00	0,00	0,00	0,00	0,00	0,00
Indenizações e Restituições Trabalhistas	0,00	0,00	0,00	0,00	0,00	0,00	0,00	0,00	0,00	0,00	0,00	0,00	0,00	0,00
<b>SUBTOTAL (I)</b>	149.965,40	149.969,33	173.299,47	223.724,97	143.316,07	144.967,02	175.219,09	178.968,66	146.447,66	139.526,35	199.721,13	487.913,94	1.967.202,29	0,00
Indenizações por Demissão e Licenças e Demissão Voluntária	0,00	0,00	0,00	0,00	0,00	0,00	0,00	0,00	0,00	0,00	0,00	0,00	0,00	0,00
Danos e Danos Judiciais e Exercício Anteriores	0,00	0,00	0,00	0,00	0,00	0,00	0,00	0,00	0,00	0,00	0,00	0,00	0,00	0,00
Despesas com Inativos e Pensionistas, contadas com recursos vinculados	0,00	0,00	0,00	0,00	0,00	0,00	0,00	0,00	0,00	0,00	0,00	0,00	0,00	0,00
<b>SUBTOTAL (II)</b>	0,00	0,00	0,00	0,00	0,00	0,00	0,00	0,00	0,00	0,00	0,00	0,00	0,00	0,00
<b>TOTAL LIQUIDADO (I + II)</b>	149.965,40	149.969,33	173.299,47	223.724,97	143.316,07	144.967,02	175.219,09	178.968,66	146.447,66	139.526,35	199.721,13	487.913,94	1.967.202,29	0,00
<b>APURAÇÃO DO CUMPRIMENTO DO LIMITE LEGAL</b>													<b>VALOR</b>	<b>% SOBRE RCL</b>
RECETA CORRENTE LIQUIDA - RCL (IV)													899.913.803,49	
+ Transferências obrigatórias da União relativas às emendas individuais (art. 166-A, § 1º da CF) (V)													112.042,47	
+ Transferências obrigatórias da União relativas às emendas de bancada (art. 166, § 10 da CF) (VI)													0,00	
RECETA CORRENTE LIQUIDA AJUSTADA PARA APLICAR O LIMITE DA DESPESA COM PESSOAL (VII) = (IV + V + VI)													899.913.791,02	
DESPESA TOTAL COM PESSOAL - DTP (VIII) = (II + III)													1.967.202,29	1,80
LIMITE MÁXIMO (VI) - inciso I, II e III do art. 20 da LRF													8.547.902,66	8,00
LIMITE PRECENDIAL (VII) - inciso V do art. 22 da LRF													6.220.510,38	5,76
LIMITE DE ALERTA (VIII) - inciso V do art. 22 da LRF													9.894.115,09	5,40

### Nota:

1 - Durante o exercício, somente as despesas liquidadas são consideradas executadas. No encerramento do exercício, as despesas não liquidadas inscritas em restos a pagar não processados são também consideradas executadas. Dessa forma, para maior transparência, as despesas executadas estão segregadas em:

a) Despesas liquidadas, consideradas aquelas em que houve a entrega do material ou serviço, nos termos do art. 63 da Lei 4.320/64;

b) Despesas empenhadas mas não liquidadas, inscritas em Restos a Pagar não processados, consideradas liquidadas no encerramento do exercício, por força do inciso II do art. 35 da Lei 4.320/64;

2 - A Câmara Municipal não gastará mais de setenta por cento de sua receita com folha de pagamento, incluindo o gasto com o subsídio de seus Vereadores, nos termos do Art. 29-A da Constituição Federal.

FABIO PEREIRA DA COSTA  
032.102.498-22  
Presidente

LUCAS PEREIRA DA SILVA  
584.418.148-21  
Conselho

CARLOS MEDEIROS SILVA  
026.528.764-22  
Responsável pelo Controle Interno



## Diário Oficial

ATOS OFICIAIS DO MUNICÍPIO DE PRADÓPOLIS/SP

[www.pradopolis.sp.gov.br](http://www.pradopolis.sp.gov.br)

**Imprensa Oficial do Município de Pradópolis**  
Lei Municipal Nº 1.462 de 31 de Outubro de 2014

**Silvio Martins**  
Prefeito Municipal  
**Saulo Emmanuel Atique Filho**  
Chefe de Gabinete

**Local/Administração/Redação/Impressão**  
Rua Tiradentes, 956 - Centro - Pradópolis - SP

**Telefones**  
Recepção ..... (016) 3981-9900  
Fax ..... (016) 3981-9900

**E-mail:** [imprensa@pradopolis.sp.gov.br](mailto:imprensa@pradopolis.sp.gov.br)  
**Pesquisa Edições:**  
[www.pradopolis.sp.gov.br](http://www.pradopolis.sp.gov.br)

**Índice Sequencial**  
**Poder Executivo**  
**Poder Legislativo**



Certificado Digital acesse  
[pmpрадopolis.domseletronico.com.br](http://pmpрадopolis.domseletronico.com.br)





# Diário Oficial



Nº 1290- Ano 2022

Quinta-feira, 29 de Setembro de 2022

Prefeitura Municipal Pradópolis

## CAMARA MUNICIPAL DE PRADÓPOLIS RELATÓRIO DE GESTÃO FISCAL DEMONSTRATIVO DA DESPESA COM PESSOAL ORÇAMENTOS FISCAIS E DA SEGURIDADE SOCIAL SET/2021 A AGO/2022

REF - ANEXO I (LRF art. 5º, inciso I, alínea "a")

DESPESA COM PESSOAL	DESPESAS EXECUTADAS (últimos 12 meses)												TOTAL ORÇAM. 22 (a)	RECURSOS DETERM. PARA NÃO PROCESSADOS (b)
	LIQUIDADAS													
	SET/2021	OUT/2021	NOV/2021	DEZ/2021	JAN/2022	FEV/2022	MAR/2022	ABR/2022	MAI/2022	JUN/2022	JUL/2022	AGO/2022		
<b>DESPESA BRUTA COM PESSOAL(1)</b>	149.913,40	149.989,33	173.298,47	223.743,97	143.136,07	144.967,02	175.319,00	178.990,00	140.413,36	190.326,35	199.723,13	167.913,94	1.967.102,29	0,00
Pessoal Ativo	149.913,40	149.989,33	173.298,47	223.743,97	143.136,07	144.967,02	175.319,00	178.990,00	140.413,36	190.326,35	199.723,13	167.913,94	1.967.102,29	0,00
Vencimentos, Vantagens e Outras Despesas Variáveis	121.975,08	122.107,30	144.399,89	176.572,87	117.603,63	117.833,40	145.048,64	148.969,28	112.965,33	129.669,19	140.109,26	134.129,71	1.600.933,80	0,00
Obrigações Patronais	27.936,32	27.882,03	28.898,58	47.171,10	25.503,44	27.133,35	29.876,49	31.027,72	27.864,65	29.657,16	29.617,87	29.788,23	98.164,49	0,00
Pessoal Inativo e Pensionistas	0,00	0,00	0,00	0,00	0,00	0,00	0,00	0,00	0,00	0,00	0,00	0,00	0,00	0,00
Aposentadorias, Reservas e Reformas	0,00	0,00	0,00	0,00	0,00	0,00	0,00	0,00	0,00	0,00	0,00	0,00	0,00	0,00
Pensões	0,00	0,00	0,00	0,00	0,00	0,00	0,00	0,00	0,00	0,00	0,00	0,00	0,00	0,00
Outras despesas de pessoal decorrentes de contratos de rescisão (17º do art. 40 da CF)	0,00	0,00	0,00	0,00	0,00	0,00	0,00	0,00	0,00	0,00	0,00	0,00	0,00	0,00
Despesas com Pessoal Inativo (excetuadas as mencionadas no inciso I do art. 40 da CF)	0,00	0,00	0,00	0,00	0,00	0,00	0,00	0,00	0,00	0,00	0,00	0,00	0,00	0,00
DESPESAS NÃO COMPUTADAS (II) (17º do art. 19 da LRF)	0,00	0,00	0,00	0,00	0,00	0,00	0,00	0,00	0,00	0,00	0,00	0,00	0,00	0,00
Indenizações por Danos e Danos em Danos Voluntários	0,00	0,00	0,00	0,00	0,00	0,00	0,00	0,00	0,00	0,00	0,00	0,00	0,00	0,00
Despesas de Exercícios Anteriores de período anterior ao da apuração	0,00	0,00	0,00	0,00	0,00	0,00	0,00	0,00	0,00	0,00	0,00	0,00	0,00	0,00
Despesas de Exercícios Anteriores de período anterior ao da apuração	0,00	0,00	0,00	0,00	0,00	0,00	0,00	0,00	0,00	0,00	0,00	0,00	0,00	0,00
Impostos e Contribuições com Recursos Variáveis	0,00	0,00	0,00	0,00	0,00	0,00	0,00	0,00	0,00	0,00	0,00	0,00	0,00	0,00
<b>DESPESA LÍQUIDA COM PESSOAL (III) = (I) - (II)</b>	149.913,40	149.989,33	173.298,47	223.743,97	143.136,07	144.967,02	175.319,00	178.990,00	140.413,36	190.326,35	199.723,13	167.913,94	1.967.102,29	0,00
<b>APURAÇÃO DO CUMPRIMENTO DO LIMITE LEGAL</b>													<b>VALOR</b>	<b>% SOBRE RCL</b>
RECEITA CORRENTE LÍQUIDA - RCL (IV)													109.903,69	5,58
( ) Transferências obrigatórias da União relativas às emendas (adições art. 166-A, I, F, do CF) (V)													177.042,47	16,6
( ) Transferências obrigatórias da União relativas às emendas (adições art. 166, I, 16 do CF) (VI)													0,00	0,0
RESERVA CORRENTE LÍQUIDA RESERVA PARA CANCELAMENTO DE LIMITES DA DESPESA COM PESSOAL (VII) = (IV) - (V) - (VI)													0,00	0,0
DESPESA TOTAL COM PESSOAL - DTP (VIII) = (III) + (II) + (VII)													1.967.102,29	17,9
LIMITE MÁXIMO (IX) = (IV) + (V) + (VI) (art. 22 da LRF)													6.228.910,16	5,7
LIMITE PROCENTUAL (X) = (VIII) x (IX) (parágrafo único do art. 22 da LRF)													5.993.113,09	5,4
LIMITE DE ALERTA (XI) = (VIII) x (X) (inciso II do art. 22 da LRF)														

**Nota:**

- 1 - Durante o exercício, somente as despesas liquidadas são consideradas executadas. No encerramento do exercício, as despesas não liquidadas inscritas em restos a pagar não-processados são também consideradas executadas. Deva ser, para maior transparência, as despesas executadas estão segregadas em:
  - a) Despesas liquidadas, consideradas aquelas em que houve a entrega do material ou serviço, nos termos do art. 63 da Lei 4.320/64;
  - b) Despesas empenhadas mas não liquidadas, inscritas em Restos a Pagar não-processados, consideradas liquidadas no encerramento do exercício, por força do inciso II do art. 35 da Lei 4.320/64
- 2 - A Câmara Municipal não gastará mais de setenta por cento de sua receita com folha de pagamento, incluindo o gasto com o subsídio de seus Vereadores, nos termos do Art. 29-A da Constituição Federal

FABIO PEREIRA DA COSTA  
032.102.498-22  
Presidente

LUCAS PEREIRA DA SILVA  
384.418.148-21  
Contador

CARLOS MEDEIROS SILVA  
026.928.764-32  
Responsável pelo Controle Interno



## Diário Oficial

ATOS OFICIAIS DO MUNICÍPIO DE PRADÓPOLIS/SP

[www.pradopolis.sp.gov.br](http://www.pradopolis.sp.gov.br)

**Imprensa Oficial do Município de Pradópolis**  
Lei Municipal Nº 1.462 de 31 de Outubro de 2014

**Silvio Martins**  
Prefeito Municipal  
**Saulo Emmanuel Atique Filho**  
Chefe de Gabinete

**Local/Administração/Redação/Impressão**  
Rua Tiradentes,956 - Centro - Pradópolis - SP

**Telefones**  
Recepção ..... (016)3981-9900  
Fax ..... (016)3981-9900

**E-mail:** imprensa@pradopolis.sp.gov.br  
**Pesquisa Edições:**  
[www.pradopolis.sp.gov.br](http://www.pradopolis.sp.gov.br)

**Índice Sequencial  
Poder Executivo  
Poder Legislativo**



Certificado Digital acesse  
[pmpfadopolis.domeletronico.com.br](http://pmpfadopolis.domeletronico.com.br)

## Atestado

Atesto que foi publicado, em 29/09/2022, o Relatório de Gestão Fiscal (RGF) do(a) Câmara de Vereadores de Pradópolis - SP, do 2º quadrimestre de 2022, conforme preceituam os arts. 54 e 55 da Lei Complementar nº 101, de 04/05/2000.

Pradópolis/SP, em 03/10/2022.

Lista de Assinaturas



Assinatura: 1

Digitally signed by FABIO PEREIRA DA COSTA:03210249822  
Date: 2022.10.03 09:06:21 BRT  
Perfil: Titular do Poder Legislativo  
Instituição: Câmara de Vereadores de Pradópolis - SP

As assinaturas digitais podem ser verificadas no arquivo PDF.



# Tribunal de Contas

do Estado de São Paulo



MENU

## Prestar Informações Via Interação Direta >> Inclusão

Inclusão realizada com sucesso.

**Município:** Pradópolis  
**Entidade:** CÂMARA MUNICIPAL DE PRADÓPOLIS  
**Ano Exercício:** 2022  
**Tipo de Documento:** Publicação do Relatório de Gestão Fiscal do Poder Legislativo  
**Período:** 2º  
**Estado de Publicação:** 1ª Publicação  
**Veículo de Publicação:** DIARIO OFICIAL MUNICIPAL  
**Data de Publicação:** 29/09/2022 (dd/mm/aaaa)

### Metadados

Total das Despesas com Pessoal	1967102,29	(9999999999,999999999)
Encargos patronais não empenhados/pagos no quadrimestre	0,00	(9999999999,999999999)
Percentual Desp Pessoal / RCL	1,80	(9999999999,999999999)

Voltar