



**Câmara Municipal de Pradópolis**  
**ESTADO DE SÃO PAULO**

# **DESPESAS COM PESSOAL**

## **3º QUADRIMESTRE**

**RGF ( LRF, ART 54).**





# Câmara Municipal de Pradópolis

**ESTADO DE SÃO PAULO**

Pradópolis, 22 de Janeiro de 2019.

Ao Ilustríssimo Senhor

**NELSON ANTÔNIO GARCIA**

Diretor Financeiro e Orçamentário

## CÓPIA


**Assunto: Solicitação do Demonstrativo da Receita Corrente Líquida.**

Prezado Senhor,

Venho, com o devido acato e respeito, à presença de Vossa Senhoria, solicitar que nos seja encaminhado o demonstrativo da receita corrente líquida referente a janeiro de 2018 a dezembro de 2018, a fim de apurarmos a Despesa com Pessoal da Câmara Municipal de Pradópolis.

Agradeço a atenção despendida, com os votos da mais alta estima e distinta consideração.

Atenciosamente,

  
**Lucas Pereira da Silva**

Contador



**PREFEITURA MUNICIPAL DE PRADOPOLIS**  
**RELATÓRIO RESUMIDO DA EXECUÇÃO ORÇAMENTÁRIA**  
**DEMONSTRATIVO DA RECEITA CORRENTE LÍQUIDA**  
**ORÇAMENTO FISCAL E DA SEGURIDADE SOCIAL**  
**JAN/2018 A DEZ/2018**

RREO - ANEXO 3 (LRF, Art. 53, inciso I)


R\$ Milhares

ESPECIFICAÇÃO	EVOLUÇÃO DA RECEITA REALIZADA NOS ÚLTIMOS 12 MESES												TOTAL (ÚLTIMOS 12 MESES)	PREVISÃO ATUALIZADA
	JAN/2018	FEV/2018	MAR/2018	ABR/2018	MAY/2018	JUN/2018	JUL/2018	AGO/2018	SETE/2018	OUT/2018	NOV/2018	DEZ/2018		
<b>RECEITAS CORRENTES (I)</b>	7.635.333,68	6.158.221,73	5.782.902,82	5.698.575,11	7.130.425,69	6.217.775,89	6.628.933,02	5.497.721,68	5.247.218,88	6.973.308,91	5.518.065,07	8.277.672,49	76.766.154,97	70.271.700,00
Impostos, Taxas e Contribuições de Melhoria	570.436,61	614.035,17	738.348,43	1.325.727,26	800.499,42	863.812,36	692.896,09	833.570,45	608.513,43	714.062,11	641.968,18	870.529,55	9.274.399,06	5.778.728,00
IPTU	74.118,67	50.022,58	38.751,61	556.183,43	214.546,59	180.606,82	166.102,14	162.892,51	164.438,50	143.921,48	133.519,02	173.083,71	2.058.207,06	1.686.000,00
ISS	264.433,69	263.631,43	314.728,42	352.823,90	243.905,05	239.698,40	231.229,39	265.975,01	215.499,86	179.349,23	216.527,40	259.245,91	3.047.047,69	2.548.500,00
ITBI	639,98	16.573,36	19.523,81	32.920,00	12.085,88	86.767,32	20.084,66	4.272,04	14.437,76	5.740,91	13.975,77	8.184,20	235.225,69	155.000,00
IRRF	1.025,04	63.078,72	128.708,89	64.669,11	68.933,99	93.956,87	9.113,79	145.816,38	8.658,76	153.549,29	73.566,17	157.634,63	968.711,64	700.000,00
Outros Impostos, Taxas e Contribuições de Melhoria	230.199,23	220.729,08	236.635,70	319.130,82	319.130,82	262.782,95	266.366,11	254.614,51	205.458,55	231.501,20	204.379,82	272.381,10	2.965.206,98	689.228,00
Contribuições	67.755,99	69.272,22	61.076,06	64.139,73	0,00	140.650,50	62.183,33	65.311,72	66.411,31	64.084,44	73.212,76	77.600,81	811.698,87	1.134.000,00
Receita Patrimonial	15.130,81	20.262,34	21.669,67	22.110,28	30.374,46	30.937,79	40.596,11	44.960,21	26.392,59	28.806,54	24.023,88	96.669,94	401.874,62	584.700,00
Rendimentos de Aplicação Financeira	15.130,81	15.124,86	21.669,67	22.110,28	24.034,56	30.800,31	38.162,02	42.801,08	26.255,11	28.806,54	23.611,44	96.669,94	385.116,62	579.450,00
Outras Receitas Patrimoniais	0,00	5.137,48	0,00	0,00	6.339,90	137,48	2.434,09	2.159,13	137,48	0,00	0,00	412,44	0,00	5.250,00
Receita Agropecuária	0,00	0,00	0,00	0,00	0,00	0,00	0,00	0,00	0,00	0,00	0,00	0,00	0,00	0,00
Receita Industrial	0,00	0,00	0,00	0,00	0,00	0,00	0,00	0,00	0,00	0,00	0,00	0,00	0,00	0,00
Receita de Serviço	0,00	0,00	0,00	0,00	650,00	0,00	0,00	0,00	0,00	0,00	0,00	0,00	650,00	929.250,00
Transferências Correntes	6.939.444,40	5.453.363,23	4.958.149,03	4.227.241,99	6.297.998,28	5.174.838,23	5.832.823,49	4.552.128,55	4.543.945,55	6.128.603,11	4.775.754,07	6.901.122,22	65.805.412,15	61.719.950,00
Cota-Parte do FPM	1.325.662,56	1.733.055,59	1.167.023,94	1.223.586,59	1.501.638,00	1.406.212,57	1.619.896,48	1.204.869,22	908.713,29	1.032.292,40	1.296.682,03	2.269.202,35	16.688.835,02	16.713.000,00
Cota-Parte do ICMS	2.483.006,19	1.828.902,55	1.969.005,44	1.449.234,26	2.892.205,29	1.914.340,59	2.510.265,08	1.899.613,82	2.109.794,29	2.580.007,23	1.899.405,90	2.270.650,07	25.806.430,71	22.300.000,00
Cota-Parte do IPVA	1.243.343,57	374.850,66	359.400,30	152.608,43	85.810,24	83.553,66	99.283,51	125.608,73	131.545,70	148.074,63	71.936,96	197.865,85	3.073.882,24	2.782.500,00
Cota-Parte do ITR	889,78	0,00	0,00	0,00	0,00	0,00	10,37	207,52	1.892,85	727.705,12	104.001,05	12.395,17	847.101,86	945.000,00
Transferências da LC 87/1996	9.257,40	9.257,40	9.257,40	9.257,40	9.257,40	9.257,40	9.257,40	9.257,40	9.257,40	9.300,60	9.257,40	-673,20	101.831,40	94.500,00
Transferências da LC 61/1989	19.262,05	18.907,33	15.203,59	16.359,82	17.633,93	17.353,40	12.298,38	17.562,40	15.793,70	18.743,68	16.784,11	21.203,45	207.105,84	147.000,00
Transferências do FUNDEB	1.578.747,35	1.047.228,17	1.064.674,69	728.501,35	1.330.350,69	917.331,19	1.147.558,27	896.972,85	969.212,07	1.175.156,40	893.213,64	1.089.658,28	12.838.605,15	13.650.000,00
Outras Transferências Correntes	299.275,30	441.161,53	373.583,67	647.694,14	461.102,73	826.789,42	434.254,00	398.036,61	397.736,25	436.693,05	484.272,98	1.040.820,25	6.241.619,93	5.087.950,00
Outras Receitas Correntes	22.565,87	1.288,77	3.719,63	59.355,85	903,53	7.537,01	434,00	1.750,75	1.956,00	37.752,71	3.106,18	331.749,97	472.120,27	125.072,00
DEDUÇÕES (II)	1.016.284,25	792.994,65	703.951,35	570.125,74	901.308,92	686.143,46	717.235,64	643.352,49	635.399,40	903.133,50	679.613,41	826.242,59	9.075.785,40	8.316.400,00
Contrib. do Servidor para o Plano de Previdência	0,00	0,00	0,00	0,00	0,00	0,00	0,00	0,00	0,00	0,00	0,00	0,00	0,00	0,00
Compens. Financ. entre Regimes Previd.	0,00	0,00	0,00	0,00	0,00	0,00	0,00	0,00	0,00	0,00	0,00	0,00	0,00	0,00
Dedução da Receita para Formação do FUNDEB	1.016.284,25	792.994,65	703.951,35	570.125,74	901.308,92	686.143,46	717.235,64	643.352,49	635.399,40	903.133,50	679.613,41	826.242,59	9.075.785,40	8.316.400,00
RECEITA CORRENTE LÍQUIDA (I)-(II)	6.619.049,43	5.365.227,08	5.078.951,47	5.128.449,37	6.229.116,77	5.531.633,43	5.911.697,38	4.854.369,19	4.611.819,48	6.070.175,41	4.838.451,66	7.451.429,90	67.690.369,57	61.935.300,00

**PREFEITURA MUNICIPAL DE PRADOPOLIS**  
**RELATÓRIO RESUMIDO DA EXECUÇÃO ORÇAMENTÁRIA**  
**DEMONSTRATIVO DA RECEITA CORRENTE LÍQUIDA**  
**ORÇAMENTO FISCAL E DA SEGURIDADE SOCIAL**  
**JAN/2018 A DEZ/2018**

R\$ Milhares

ESPECIFICAÇÃO	EVOLUÇÃO DA RECEITA REALIZADA NOS ÚLTIMOS 12 MESES												TOTAL (ÚLTIMOS 12 MESES)
	JAN/2018	FEV/2018	MAR/2018	ABR/2018	MAI/2018	JUN/2018	JUL/2018	AGO/2018	SET/2018	OUT/2018	NOV/2018	DEZ/2018	
RECEITA TRIBUTÁRIA	570.436,61	614.035,17	738.348,43	1.325.727,26	800.499,42	863.812,36	692.896,09	833.570,45	608.513,43	714.062,11	641.968,18	870.529,55	9.274.399,06
RECEITA DE CONTRIBUIÇÕES	67.755,99	69.272,22	61.076,06	64.139,73	0,00	140.650,50	62.183,33	65.311,72	66.411,31	64.084,44	73.212,76	77.600,81	811.698,87
RECEITA PATRIMONIAL	15.130,81	20.362,34	21.609,67	22.110,28	30.374,46	30.937,79	40.596,11	44.960,21	26.392,59	28.806,54	24.023,88	96.669,94	401.874,62
RECEITA AGROPECUÁRIA	0,00	0,00	0,00	0,00	0,00	0,00	0,00	0,00	0,00	0,00	0,00	0,00	0,00
RECEITA INDUSTRIAL	0,00	0,00	0,00	0,00	0,00	0,00	0,00	0,00	0,00	0,00	0,00	0,00	0,00
RECEITA DE SERVIÇOS	0,00	0,00	0,00	0,00	650,00	0,00	0,00	0,00	0,00	0,00	0,00	0,00	650,00
TRANSFERÊNCIAS CORRENTES	6.959.444,40	5.453.363,23	4.958.149,03	4.227.241,99	6.297.998,28	5.174.838,23	5.832.823,49	4.552.128,55	4.543.945,55	6.128.603,11	4.775.754,07	6.901.122,22	472.120,27
OUTRAS RECEITAS CORRENTES	22.565,87	1.288,77	3.719,63	59.355,85	903,53	7.537,01	434,00	1.750,75	1.956,00	37.752,71	3.106,18	531.749,97	76.766.154,97
TOTAL RECEITAS CORRENTES	7.635.333,68	6.158.221,73	5.782.902,82	5.698.575,11	7.130.425,69	6.217.775,89	6.628.933,02	5.497.721,68	5.247.218,88	6.973.308,91	5.518.065,07	8.277.672,49	0,00
Contrib do Servidor para o Plano de Previdência	0,00	0,00	0,00	0,00	0,00	0,00	0,00	0,00	0,00	0,00	0,00	0,00	0,00
Contrib do Financ. entre Regimes Previd.	0,00	0,00	0,00	0,00	0,00	0,00	0,00	0,00	0,00	0,00	0,00	0,00	0,00
Ganhos com Aplicação Financeira do RPPS	0,00	0,00	0,00	0,00	0,00	0,00	0,00	0,00	0,00	0,00	0,00	0,00	0,00
Dedução da Receita para Formação do FUNDEB	1.016.284,25	792.994,65	703.951,35	570.125,74	901.308,92	686.143,46	717.235,64	643.352,49	635.399,40	903.133,50	679.613,41	826.242,59	9.075.785,40
TOTAL DEDUÇÕES	1.016.284,25	792.994,65	703.951,35	570.125,74	901.308,92	686.143,46	717.235,64	643.352,49	635.399,40	903.133,50	679.613,41	826.242,59	67.690.369,57
RECEITA CORRENTE LÍQUIDA													



**CAMARA MUNICIPAL DE PRADOPOLIS**  
Rua Sete de Setembro, 999 - CNPJ: 01.926.718/0001-76

**RCL detalhada para controle**  
**RELATÓRIO DE GESTÃO FISCAL**  
**DEMONSTRATIVO DA DESPESAS COM PESSOAL**  
**ORÇAMENTO FISCAL E DA SEGURIDADE SOCIAL**  
Análise de Despesa com Pessoal - Mês Ref: 12 - Dezembro

RGF - ANEXO I (LRF, art. 35, inciso I, alínea "a")

Página 1 de 1  
R\$ Milhares

DESPESA COM PESSOAL	DESPESAS EXECUTADAS (últimos 12 meses)												TOTAL (último 12 meses)	INSCRITAS EM RESTOS A PAGAR NÃO PROCESSADOS
	LÍQUIDADAS													
	JAN/2018	FEV/2018	MAR/2018	ABR/2018	MAY/2018	JUN/2018	JUL/2018	AGO/2018	SET/2018	OUT/2018	NOV/2018	DEZ/2018		
DESPESA BRUTA COM PESSOAL (I)	130.871,71	141.085,16	130.135,62	134.703,15	136.159,32	145.548,67	146.926,93	156.383,74	137.432,74	148.736,45	145.069,10	203.807,87	1.756.860,46	0,00
Pessoal Ativo	130.871,71	141.085,16	130.135,62	134.703,15	136.159,32	145.548,67	146.926,93	156.383,74	137.432,74	148.736,45	145.069,10	203.807,87	1.756.860,46	0,00
Vencimentos, Vantagens e Outras Despesas Variáveis	105.801,87	114.971,71	106.154,10	109.846,60	111.114,01	118.916,63	120.877,19	130.406,69	111.872,72	121.988,04	119.906,02	161.337,07	1.433.192,65	0,00
Obrigações Patronais	25.069,84	26.113,45	23.981,52	24.856,55	23.045,31	26.632,04	26.040,74	25.977,05	25.560,02	26.748,41	23.163,08	42.470,80	323.667,81	0,00
Benefícios Previdenciários	0,00	0,00	0,00	0,00	0,00	0,00	0,00	0,00	0,00	0,00	0,00	0,00	0,00	0,00
Pessoal Inativo e Pensionistas	0,00	0,00	0,00	0,00	0,00	0,00	0,00	0,00	0,00	0,00	0,00	0,00	0,00	0,00
Aposentadorias, Reservas e Reformas	0,00	0,00	0,00	0,00	0,00	0,00	0,00	0,00	0,00	0,00	0,00	0,00	0,00	0,00
Pensões	0,00	0,00	0,00	0,00	0,00	0,00	0,00	0,00	0,00	0,00	0,00	0,00	0,00	0,00
Outros Benefícios Previdenciários	0,00	0,00	0,00	0,00	0,00	0,00	0,00	0,00	0,00	0,00	0,00	0,00	0,00	0,00
Outras despesas de pessoal decorrentes de contratos de terceirização (§ 1º do a	0,00	0,00	0,00	0,00	0,00	0,00	0,00	0,00	0,00	0,00	0,00	0,00	0,00	0,00
DESPESAS NÃO COMPUTADAS (art. 19, § 1º da LRF) (II)	0,00	0,00	0,00	0,00	0,00	0,00	0,00	0,00	0,00	0,00	0,00	0,00	0,00	0,00
Indenizações por Demissão e Incentivos à Demissão Voluntária	0,00	0,00	0,00	0,00	0,00	0,00	0,00	0,00	0,00	0,00	0,00	0,00	0,00	0,00
Decorrentes de Decisão Judicial de período anterior ao da apuração	0,00	0,00	0,00	0,00	0,00	0,00	0,00	0,00	0,00	0,00	0,00	0,00	0,00	0,00
Despesas de Exercícios Anteriores de período anterior ao da apuração	0,00	0,00	0,00	0,00	0,00	0,00	0,00	0,00	0,00	0,00	0,00	0,00	0,00	0,00
Inativos e Pensionistas com Recursos Vinculados	0,00	0,00	0,00	0,00	0,00	0,00	0,00	0,00	0,00	0,00	0,00	0,00	0,00	0,00
DESPESA LÍQUIDA COM PESSOAL (III) = (I)-(II)	130.871,71	141.085,16	130.135,62	134.703,15	136.159,32	145.548,67	146.926,93	156.383,74	137.432,74	148.736,45	145.069,10	203.807,87	1.756.860,46	0,00
% DA DESPESA SOBRE A RCL	1,98	2,63	2,56	2,63	2,19	2,63	2,49	3,22	2,98	2,45	3,00	2,74		
<b>APURAÇÃO DO CUMPRIMENTO DO LIMITE LEGAL</b>	<b>JAN/2018</b>	<b>FEV/2018</b>	<b>MAR/2018</b>	<b>ABR/2018</b>	<b>MAY/2018</b>	<b>JUN/2018</b>	<b>JUL/2018</b>	<b>AGO/2018</b>	<b>SET/2018</b>	<b>OUT/2018</b>	<b>NOV/2018</b>	<b>DEZ/2018</b>	<b>VALOR</b>	<b>% SOBRE RCL</b>
RECEITA CORRENTE LÍQUIDA - RCL (IV)	6.619.049,43	5.365.227,08	5.078.951,47	5.128.449,37	6.229.116,77	5.531.632,43	5.911.697,38	4.854.369,19	4.611.819,48	6.070.175,41	4.838.451,66	7.451.429,90	67.690.369,57	-
(-) Transferências obrigatórias da União relativas às emendas individuais (V)	0,00	0,00	0,00	0,00	0,00	0,00	0,00	0,00	0,00	0,00	0,00	0,00	0,00	-
= RECEITA CORRENTE LÍQUIDA AJUSTADA (VI)	6.619.049,43	5.365.227,08	5.078.951,47	5.128.449,37	6.229.116,77	5.531.632,43	5.911.697,38	4.854.369,19	4.611.819,48	6.070.175,41	4.838.451,66	7.451.429,90	67.690.369,57	-
DESPESA TOTAL COM PESSOAL - DTP (V) = (III)+(IIIb)	397.142,97	321.913,62	304.737,09	307.706,96	373.747,01	331.897,95	354.701,84	291.262,15	276.709,17	364.210,52	290.307,10	447.085,79	1.756.860,46	2,60
LIMITE MÁXIMO (VII) (incisos I, II e III, art. 20 da LRF)	397.142,97	321.913,62	304.737,09	307.706,96	373.747,01	331.897,95	354.701,84	291.262,15	276.709,17	364.210,52	290.307,10	447.085,79	1.756.860,46	2,60
LIMITE PRUDENCIAL (VII) = (0,95 x VI) (parágrafo único do art. 22 da	377.285,82	305.817,94	289.500,23	292.321,61	355.059,66	315.303,05	336.966,75	276.699,04	262.837,71	346.000,00	275.791,74	424.731,50	3.858.351,07	5,70
LIMITE DE ALBERTA (VIII) = (0,90 x VI) (inciso II do § 1º do art. 59 da I	357.426,67	289.722,26	274.263,38	276.936,27	336.372,31	298.708,15	319.231,66	262.133,94	249.038,25	327.789,47	261.276,39	402.377,21	3.655.279,96	5,40



# Diário Oficial

Nº 457 – Ano 2019

Quinta-feira, 24 de Janeiro de 2019

Prefeitura Municipal Pradópolis

## CAMARA MUNICIPAL DE PRADOPOLIS

Rua Sete de Setembro, 999 - CNPJ: 01.926.718/0001-76

**RCL detalhada para controle**  
RELATÓRIO DE GESTÃO FISCAL  
DEMONSTRATIVO DA DESPESA COM PESSOAL  
ORÇAMENTO FISCAL E DA SEGURIDADE SOCIAL  
Análise de Despesa com Pessoal - Mês Ref: 12 - Dezembro

Página 1 de 1

RCP - ANEXO I (LRF, art. 55, inciso I, alínea "a")

DESPESA COM PESSOAL	DESPESAS EXECUTADAS (últimos 12 meses)												R\$ Milhares	
	LIQUIDADAS												TOTAL (últimos 12 meses)	RESERVA EM FOLHA NÃO PROVISTAS
	JAN/2018	FEV/2018	MAR/2018	ABR/2018	MAI/2018	JUN/2018	JUL/2018	AGO/2018	SET/2018	OUT/2018	NOV/2018	DEZ/2018		
<b>DESPESA BRUTA COM PESSOAL (D)</b>	130.871,71	141.085,16	130.135,62	134.703,15	136.199,32	145.548,67	146.926,93	156.383,74	137.432,74	148.736,45	145.069,10	203.807,87	1.756.890,26	0,00
Pessoal Ativo	130.871,71	141.085,16	130.135,62	134.703,15	136.199,32	145.548,67	146.926,93	156.383,74	137.432,74	148.736,45	145.069,10	203.807,87	1.756.890,26	0,00
Vencimentos, Vantagens e Outras Despesas Variáveis	105.400,87	114.973,71	106.184,10	109.846,60	111.114,01	118.916,67	120.877,19	130.406,69	111.872,72	121.988,04	119.906,57	163.172,07	1.453.192,63	0,00
Obrigações Patronais	25.069,84	26.111,45	23.951,52	24.856,55	25.045,31	26.632,04	26.049,74	25.977,05	25.560,02	26.748,41	25.162,04	42.271,66	323.697,63	0,00
Benefícios Previdenciários	0,00	0,00	0,00	0,00	0,00	0,00	0,00	0,00	0,00	0,00	0,00	0,00	0,00	0,00
Fórmula Salário e Postulantes	0,00	0,00	0,00	0,00	0,00	0,00	0,00	0,00	0,00	0,00	0,00	0,00	0,00	0,00
Aposentadorias, Reformas e Reformas	0,00	0,00	0,00	0,00	0,00	0,00	0,00	0,00	0,00	0,00	0,00	0,00	0,00	0,00
Pensões	0,00	0,00	0,00	0,00	0,00	0,00	0,00	0,00	0,00	0,00	0,00	0,00	0,00	0,00
Outros Benefícios Previdenciários	0,00	0,00	0,00	0,00	0,00	0,00	0,00	0,00	0,00	0,00	0,00	0,00	0,00	0,00
Outras despesas de pessoal decorrentes de estatuto de servidores e L.P. de A.S.	0,00	0,00	0,00	0,00	0,00	0,00	0,00	0,00	0,00	0,00	0,00	0,00	0,00	0,00
<b>DESPESAS NÃO CANCELADAS (art. 13, I, 1º da LRF, II)</b>	0,00	0,00	0,00	0,00	0,00	0,00	0,00	0,00	0,00	0,00	0,00	0,00	0,00	0,00
Indenizações por Demissão e Desemissão à Demanda Voluntária	0,00	0,00	0,00	0,00	0,00	0,00	0,00	0,00	0,00	0,00	0,00	0,00	0,00	0,00
Despesas de Decisão Judicial de período anterior ao da apuração	0,00	0,00	0,00	0,00	0,00	0,00	0,00	0,00	0,00	0,00	0,00	0,00	0,00	0,00
Despesas de União em Aliminação de período anterior ao da apuração	0,00	0,00	0,00	0,00	0,00	0,00	0,00	0,00	0,00	0,00	0,00	0,00	0,00	0,00
Indenizações e Postulantes com Recursos Vinculados	0,00	0,00	0,00	0,00	0,00	0,00	0,00	0,00	0,00	0,00	0,00	0,00	0,00	0,00
<b>DESPESA LIQUIDADA COM PESSOAL (D) = (D) - (II)</b>	130.871,71	141.085,16	130.135,62	134.703,15	136.199,32	145.548,67	146.926,93	156.383,74	137.432,74	148.736,45	145.069,10	203.807,87	1.756.890,26	0,00
<b>% DA DESPESA SOBRE A RCL</b>	1,08	2,67	2,56	2,63	2,19	2,63	2,49	3,22	2,98	2,43	3,00	2,73		

APURAÇÃO DO CUMPRIMENTO DO LIMITE LEGAL	JAN/2018	FEV/2018	MAR/2018	ABR/2018	MAI/2018	JUN/2018	JUL/2018	AGO/2018	SET/2018	OUT/2018	NOV/2018	DEZ/2018	VALOR	% SOBRE RCL
RECEITA CORRENTE DE ORIGEM RCL (R)	6.819.049,21	5.365.277,08	5.078.951,47	5.128.449,37	6.229.116,77	5.531.632,43	5.911.897,38	4.834.369,19	4.611.819,48	6.070.175,41	4.838.431,66	7.451.429,90	67.690.369,37	0,00
(-) Transferências Obrigatórias de União relativas às atividades ordinárias (V)	0,00	0,00	0,00	0,00	0,00	0,00	0,00	0,00	0,00	0,00	0,00	0,00	0,00	0,00
RECEITA CORRENTE DE ORIGEM AJUSTADA (R-V)	6.819.049,21	5.365.277,08	5.078.951,47	5.128.449,37	6.229.116,77	5.531.632,43	5.911.897,38	4.834.369,19	4.611.819,48	6.070.175,41	4.838.431,66	7.451.429,90	67.690.369,37	0,00
DESPESAS TOTAIS COM PESSOAL (D) = (D) - (II) = (D) - (V)	130.871,71	141.085,16	130.135,62	134.703,15	136.199,32	145.548,67	146.926,93	156.383,74	137.432,74	148.736,45	145.069,10	203.807,87	1.756.890,26	2,60
LIMITE MÁXIMO CUMPRIMENTO LRF (L) = (R) - (D)	6.688.177,50	5.224.191,92	4.948.815,85	4.993.746,22	6.092.917,45	5.386.083,76	5.765.970,41	4.677.985,45	4.474.387,74	5.921.438,96	4.693.362,56	7.247.622,03	65.933.479,11	0,00
LIMITE PREVIDENCIAL (PB) = (R) - (V) (parágrafo único do art. 22 da Lei 9.724/1998)	577.245,82	408.613,94	399.500,23	392.321,61	455.039,66	315.303,05	336.946,73	276.699,04	265.873,71	346.000,00	278.794,74	424.731,50	3.658.351,07	5,70
LIMITE DE ALERTA (PB) = (PB) + (VI) (inciso II do art. 22 da Lei 9.724/1998)	557.428,87	289.722,56	374.268,38	278.930,27	336.372,31	248.206,15	319.233,66	262.135,94	249.038,25	327.789,47	261.276,59	402.377,21	3.655.279,96	5,40

FONTE: SGP - Contabilidade (S. 2) 25.900, CAMARA MUNICIPAL DE PRADOPOLIS

Portaria Nº 495 de 2017



## Diário Oficial

ATOS OFICIAIS DO MUNICÍPIO DE PRADÓPOLIS/SP

[www.pradopolis.sp.gov.br](http://www.pradopolis.sp.gov.br)

**Imprensa Oficial do Município de Pradópolis**

Lei Municipal Nº 1.462 de 31 de Outubro de 2014

**Silvio Martins**

Prefeito Municipal

**Bruno Louzada Franco**

Chefe de Gabinete

**Vanessa Evangelista de Souza**

Jornalista Profissional, sob nº Registro

MTB 56680

**Local/Administração/Redação/Impressão**

Rua Tiradentes, 956 - Centro - Pradópolis - SP

**Telefones**

Recepção ..... (016)3981-9900

Fax ..... (016)3981-9900

**E-mail:** imprensa@pradopolis.sp.gov.br

**Pesquisa Edições:**

[www.pradopolis.sp.gov.br](http://www.pradopolis.sp.gov.br)

**Índice Sequencial**

**Poder Executivo**

**Poder Legislativo**



Certificado Digital acesso  
[pmpradopolis.domeletronico.com.br](http://pmpradopolis.domeletronico.com.br)



# Diário Oficial

Nº 457 – Ano 2019

Quinta-feira, 24 de Janeiro de 2019

Prefeitura Municipal Pradópolis

## PODER LEGISLATIVO

### PRADOPOLIS - PODER LEGISLATIVO CAMARA MUNICIPAL DE PRADOPOLIS RELATÓRIO DE GESTÃO FISCAL DEMONSTRATIVO DA DESPESAS COM PESSOAL ORÇAMENTOS FISCAIS E DA SEGURIDADE SOCIAL Análise de Despesa com Pessoal - Mês Ref: 12 - Dezembro

RGF - ANEXO I (LRF, art. 55, inciso I, alínea "a")

R\$ 1

DESPESA COM PESSOAL	DESPESAS EXECUTADAS (últimos 12 meses)												TOTAL (últimos 12 meses)	DIFERENÇAS EM REPOSTAÇÃO PARA NÃO PROCESSADOS (R\$)
	LIQUIDADAS													
	JAN/2018	FEV/2018	MAR/2018	ABR/2018	MAI/2018	JUN/2018	JUL/2018	AGO/2018	SET/2018	OCT/2018	NOV/2018	DEZ/2018		
<b>DESPESA BRUTA COM PESSOAL (I)</b>	130.571,71	141.085,16	130.135,62	134.703,13	136.139,32	145.548,67	146.926,93	156.383,74	137.432,74	148.736,45	145.069,10	203.807,87	1.756.860,46	0,00
Pessoal Ativo	130.571,71	141.085,16	130.135,62	134.703,13	136.139,32	145.548,67	146.926,93	156.383,74	137.432,74	148.736,45	145.069,10	203.807,87	1.756.860,46	0,00
Vencimentos, Vantagens e Outras Despesas Variáveis	103.801,87	114.971,71	106.154,30	109.446,60	111.114,01	118.916,61	120.877,34	130.806,69	111.872,72	121.908,04	119.966,02	161.137,07	1.435.192,85	0,00
Obrigações Patronais	24.669,84	26.113,45	23.981,32	24.836,55	25.045,31	26.637,04	26.049,74	28.577,05	25.560,02	26.728,41	25.103,08	42.476,80	325.667,61	0,00
Benefícios Por serviços	0,00	0,00	0,00	0,00	0,00	0,00	0,00	0,00	0,00	0,00	0,00	0,00	0,00	0,00
Pessoal Inativo e Pensionistas	0,00	0,00	0,00	0,00	0,00	0,00	0,00	0,00	0,00	0,00	0,00	0,00	0,00	0,00
Aposentadorias, Reservas e Reformas	0,00	0,00	0,00	0,00	0,00	0,00	0,00	0,00	0,00	0,00	0,00	0,00	0,00	0,00
Pensões	0,00	0,00	0,00	0,00	0,00	0,00	0,00	0,00	0,00	0,00	0,00	0,00	0,00	0,00
Outros Benefícios Previdenciários	0,00	0,00	0,00	0,00	0,00	0,00	0,00	0,00	0,00	0,00	0,00	0,00	0,00	0,00
Outras despesas de pessoal decorrentes de contratos de terceirização (1º do a)	0,00	0,00	0,00	0,00	0,00	0,00	0,00	0,00	0,00	0,00	0,00	0,00	0,00	0,00
<b>DESPESAS NÃO COMPUTADAS (II) - (9, 1º da LRF) (II)</b>	0,00	0,00	0,00	0,00	0,00	0,00	0,00	0,00	0,00	0,00	0,00	0,00	0,00	0,00
Indenizações por Demissão e Incentivos à Demissão Voluntária	0,00	0,00	0,00	0,00	0,00	0,00	0,00	0,00	0,00	0,00	0,00	0,00	0,00	0,00
Incentivos de Direito Judicial de pessoas anteriores ao de apuração	0,00	0,00	0,00	0,00	0,00	0,00	0,00	0,00	0,00	0,00	0,00	0,00	0,00	0,00
Despesas de Exercícios Anteriores de período anterior ao de apuração	0,00	0,00	0,00	0,00	0,00	0,00	0,00	0,00	0,00	0,00	0,00	0,00	0,00	0,00
Instituição Financeira com Recursos Vinculados	0,00	0,00	0,00	0,00	0,00	0,00	0,00	0,00	0,00	0,00	0,00	0,00	0,00	0,00
<b>DESPESA LIQUIDA COM PESSOAL (III) - (I-II)</b>	130.571,71	141.085,16	130.135,62	134.703,13	136.139,32	145.548,67	146.926,93	156.383,74	137.432,74	148.736,45	145.069,10	203.807,87	1.756.860,46	0,00

#### APURAÇÃO DO CUMPRIMENTO DO LIMITE LEGAL

	VALOR	% SOBRE RCL
RECEITA CORRENTE LIQUIDA (RCL) (IV)	67.690.369,57	0,00
(+) Transferências obrigatórias da União (ressarcimento de operações de crédito - art. 106 da CF)	67.690.369,57	0,00
= RECEITA CORRENTE LIQUIDA AJUSTADA (V)	135.380.739,14	2,00
DESPESA TOTAL COM PESSOAL (III) (VI) = (I+II)	1.756.860,46	1,29
LIMITE MÁXIMO (VII) (inciso I, II e III, art. 20 da LRF)	4.061.422,17	6,00
LIMITE PRUDENCIAL (VIII) (inciso V) (parágrafo único do art. 27 da LRF)	2.858.351,07	5,30
LIMITE DE ALERTA (VIII) = (VII) x 50 (inciso II do § 1º do art. 5º da LRF)	2.030.711,08	3,00

Nota:

- 1 - Durante o exercício, somente as despesas liquidadas são consideradas executadas. No encerramento do exercício, as despesas não liquidadas inscritas em restos a pagar não-processados são também consideradas executadas. Dessa forma, para maior transparência, as despesas executadas estão segregadas em:
  - a) Despesas liquidadas, consideradas aquelas em que houve a entrega do material ou serviço, nos termos do art. 63 da Lei 4.320/64;
  - b) Despesas empenhadas mas não liquidadas, inscritas em Restos a Pagar não-processados, consideradas liquidadas no encerramento do exercício, por força inciso II do art. 35 da Lei 4.320/64
- 2 - A Câmara Municipal não gastará mais de setenta por cento de sua receita com folha de pagamento, incluído o gasto com o subsídio de seus Vereadores, nos termos do Art. 29-A da Lei 101/2000

THIAGO AQUINO ALVES

LUCAS PEREIRA DA SILVA

MARCELO BATISTELA MORRIRA

Presidente

Contador

Responsável pelo Controle Interno

FONTE: SGP - Contabilidade (R.23.25.90), CAMARA MUNICIPAL DE PRADOPOLIS

Postura Nº 495 de 2017



## Diário Oficial

ATOS OFICIAIS DO MUNICÍPIO DE PRADÓPOLIS/SP

[www.pradopolis.sp.gov.br](http://www.pradopolis.sp.gov.br)

**Imprensa Oficial do Município de Pradópolis**

Lei Municipal Nº 1.462 de 31 de Outubro de 2014

**Silvio Martins**

Prefeito Municipal

**Bruno Louzada Franco**

Chefe de Gabinete

**Vanessa Evangelista de Souza**

Jornalista Profissional, sob nº Registro MTB 56680

**Local/Administração/Redação/Impressão**

Rua Tiradentes, 956 – Centro – Pradópolis – SP

**Telefones**

Recepção ..... (016)3981-9900

Fax ..... (016)3981-9900

**E-mail:** [imprensa@pradopolis.sp.gov.br](mailto:imprensa@pradopolis.sp.gov.br)

**Pesquisa Edições:**

[www.pradopolis.sp.gov.br](http://www.pradopolis.sp.gov.br)

**Índice Sequencial**

**Poder Executivo**

**Poder Legislativo**



Certificado Digital acesso  
[pmpradopolis.domeletronico.com.br](http://pmpradopolis.domeletronico.com.br)



# Tribunal de Contas

do Estado de São Paulo

**AUDESP**  
DIVISÃO DE AUDITORIA ELETRÔNICA DE SÃO PAULO

MENU

## Prestar Informações Via Interação Direta >> Detalhe

### Dados do Documento

<b>Id. do Documento:</b>	5410261
<b>Id. do Publicação:</b>	414668
<b>Periodicidade:</b>	Quadrimestral
<b>Período:</b>	3º Quadrimestre
<b>Entidade:</b>	CÂMARA MUNICIPAL DE PRADÓPOLIS
<b>Exercício:</b>	2018
<b>Tipo de Documento:</b>	Publ. RGF - Legislativo

### Dados da Publicação

<b>Estado:</b>	1º Publicação
<b>Veículo:</b>	DIÁRIO OFICIAL MUNICIPAL
<b>Dt. de Publicação:</b>	24/01/2019
<b>Dt. Prest. Inform.:</b>	25/01/2019
<b>Dt. de Alteração:</b>	

### Metadados

Metadado	Conteúdo
Percentual Desp Pessoal / RCL	2,60
Total das Despesas com Pessoal	1756860,46

[Voltar](#)





# Câmara Municipal de Pradópolis

ESTADO DE SÃO PAULO

## CERTIDÃO

CERTIFICO, sob a fé de seu cargo, e a quem possa interessar, que no dia 22 de Janeiro, foi solicitado junto a Prefeitura, por meio do Ofício 005/2019, o Demonstrativo da Receita Corrente Líquida para apuração do índice da Despesa com Pessoal da Câmara Municipal de Pradópolis, após apuração do Demonstrativo da Despesas com Pessoal o mesmo foi publicado no Diário Oficial do Município no dia 24 de Janeiro de 2019.

No dia 19 de Fevereiro acessando o Portal da Transparência do Município para imprimir o Demonstrativo da Receita Corrente Líquida foi constatado que os valores estavam diferentes do relatório que solicitei no dia 22 de Janeiro, sendo assim solicitei junto ao Contador informações sobre as diferenças e o mesmo me disse que houve equívocos (no mês de Dezembro) no relatório e que o relatório constatado no Portal da Transparência é o correto, diante disso será feita uma Republicação no Diário Oficial e as devidas correções no AUDESP (TRIBUNAL DE CONTAS).

O exposto é verdade, dá fé.

Câmara Municipal de Pradópolis  
Em 20 de fevereiro de 2019.

  
LUCAS PEREIRA DA SILVA  
Contador



**PREFEITURA MUNICIPAL DE PRADOPOLIS**  
**RELATÓRIO RESUMIDO DA EXECUÇÃO ORÇAMENTÁRIA**  
**DEMONSTRATIVO DA RECEITA CORRENTE LÍQUIDA**  
**ORÇAMENTO FISCAL E DA SEGURIDADE SOCIAL**

JAN/2018 A DEZ/2018

RREO - ANEXO 3 (LRF, Art. 53, Inciso I)

R\$ Milhares

ESPECIFICAÇÃO	EVOLUÇÃO DA RECEITA REALIZADA NOS ÚLTIMOS 12 MESES												TOTAL (ÚLTIMOS 12 MESES)	PREVISÃO ATUALIZADA
	JAN/2018	FEV/2018	MAR/2018	ABR/2018	MAY/2018	JUN/2018	JUL/2018	AGO/2018	SET/2018	OUT/2018	NOV/2018	DEZ/2018		
<b>RECEITAS CORRENTES (I)</b>	<b>7.653.353,68</b>	<b>6.158.221,73</b>	<b>5.782.902,82</b>	<b>5.698.575,11</b>	<b>7.130.425,69</b>	<b>6.217.775,89</b>	<b>6.528.933,02</b>	<b>5.497.721,68</b>	<b>5.247.218,88</b>	<b>6.973.308,91</b>	<b>5.518.065,07</b>	<b>8.275.736,12</b>	<b>76.764.218,60</b>	<b>70.271.700,00</b>
Impostos, Taxas e Contribuições de Melhoria	570.436,61	614.035,17	738.348,43	1.325.727,26	800.499,42	863.812,36	692.896,09	833.570,45	608.513,43	714.062,11	641.968,18	868.593,18	9.272.462,69	5.778.728,00
IP/TU	74.118,67	50.022,58	38.751,61	556.183,43	214.546,59	180.606,82	166.102,14	162.892,51	164.458,50	143.921,48	133.519,02	173.083,71	2.058.207,06	1.686.000,00
ISS	264.433,69	263.631,43	314.728,42	352.823,90	243.905,05	239.698,40	231.229,39	265.975,01	215.499,86	179.349,23	216.527,40	259.245,91	3.047.047,69	2.548.500,00
ITBI	659,98	16.573,36	19.523,81	32.920,00	12.085,88	86.767,32	20.084,66	4.272,04	14.437,76	5.740,91	13.975,77	8.184,20	235.225,69	155.000,00
IRRF	1.025,04	63.078,72	128.708,89	64.669,11	68.933,99	93.956,87	9.113,79	145.816,38	8.658,76	153.549,29	73.566,17	157.634,63	968.711,64	700.000,00
Outros Impostos, Taxas e Contribuições de Melhoria	30.199,23	220.729,08	236.635,70	319.130,82	261.027,91	262.782,95	266.366,11	254.614,51	205.458,55	231.501,20	204.379,82	270.444,73	2.963.270,61	689.228,00
Contribuições	67.755,99	69.272,22	61.076,06	64.139,73	0,00	140.650,50	62.183,33	65.311,72	66.411,31	64.084,44	73.212,76	77.600,81	811.698,87	1.134.000,00
Receita Patrimonial	15.130,81	20.262,34	21.609,67	22.110,28	30.374,46	30.937,79	40.596,11	44.960,21	26.392,59	28.806,54	24.023,88	96.669,94	401.874,62	584.700,00
Rendimentos de Aplicação Financeira	15.130,81	15.124,86	21.609,67	22.110,28	30.374,46	30.937,79	40.596,11	44.960,21	26.392,59	28.806,54	24.023,88	96.669,94	401.874,62	584.700,00
Outras Receitas Patrimoniais	0,00	5.137,48	0,00	0,00	6.339,90	137,48	2.434,09	2.159,13	137,48	0,00	412,44	0,00	385.116,62	579.450,00
Receita Agropecuária	0,00	0,00	0,00	0,00	0,00	0,00	0,00	0,00	0,00	0,00	0,00	0,00	16.758,00	5.250,00
Receita Industrial	0,00	0,00	0,00	0,00	0,00	0,00	0,00	0,00	0,00	0,00	0,00	0,00	0,00	0,00
Receita de Serviço	0,00	0,00	0,00	0,00	650,00	0,00	0,00	0,00	0,00	0,00	0,00	0,00	0,00	0,00
Transferências Correntes	6.959.444,40	5.453.363,23	4.958.149,03	4.227.241,99	6.297.998,28	5.174.838,23	5.832.823,49	4.552.128,55	4.543.945,55	6.128.603,11	4.775.754,07	6.901.122,22	65.805.412,15	929.250,00
Cola-Parte do FPM	1.325.662,56	1.733.055,59	1.167.023,94	1.223.586,59	1.501.638,00	1.406.212,57	1.619.896,48	1.204.869,22	908.713,29	1.032.292,40	1.296.682,03	2.269.202,35	16.688.835,02	16.713.000,00
Cola-Parte do ICMS	2.483.006,19	1.828.902,55	1.969.005,44	1.449.234,26	2.892.205,29	1.914.340,59	2.510.265,08	1.899.613,82	2.109.794,29	2.580.007,23	1.899.405,90	2.270.650,07	25.806.430,71	22.300.000,00
Cola-Parte do IPVA	1.243.343,57	374.850,66	359.400,30	152.608,43	83.810,24	83.553,66	99.283,51	125.608,73	131.545,70	148.074,63	71.936,96	197.865,85	3.073.882,24	2.782.500,00
Cola-Parte do ITR	889,78	0,00	0,00	0,00	0,00	0,00	10,37	207,52	1.892,85	727.705,12	104.001,05	12.395,17	847.101,86	94.500,00
Transferências da LC 87/1996	9.257,40	9.257,40	9.257,40	9.257,40	9.257,40	9.257,40	9.257,40	9.257,40	9.257,40	9.390,60	9.257,40	-673,20	101.831,40	94.500,00
Transferências da LC 61/1989	19.262,05	18.907,33	15.203,59	16.359,82	17.633,93	17.353,40	12.298,38	17.562,40	15.793,70	18.743,68	16.784,11	21.203,45	207.105,84	147.000,00
Transferências do FUNDEB	1.578.747,55	1.047.228,17	1.064.674,69	728.501,35	1.330.350,69	917.331,19	1.147.558,27	896.972,85	969.212,07	1.175.156,40	893.213,64	1.089.658,28	12.838.605,15	13.650.000,00
Outras Transferências Correntes	299.275,30	441.161,53	373.583,67	647.694,14	461.102,73	826.789,42	434.254,00	398.036,61	397.736,25	436.693,05	484.472,98	1.040.820,25	6.241.619,93	5.087.950,00
Outras Receitas Correntes	22.565,87	1.288,77	3.719,63	59.355,85	903,53	7.537,01	434,00	1.750,75	1.956,00	37.752,71	3.106,18	331.749,97	472.120,27	125.072,00
DEDUÇÕES (II)	1.016.284,25	792.994,65	703.951,35	570.125,74	901.308,92	686.143,46	717.235,64	643.352,49	635.399,40	903.133,50	679.613,41	826.242,59	9.075.785,40	8.316.400,00
Contrib. do Servidor para o Plano de Previdência	0,00	0,00	0,00	0,00	0,00	0,00	0,00	0,00	0,00	0,00	0,00	0,00	0,00	0,00
Compens Financ. entre Regimes Previd	0,00	0,00	0,00	0,00	0,00	0,00	0,00	0,00	0,00	0,00	0,00	0,00	0,00	0,00
Dedução da Receita para Formação do FUNDEB	1.016.284,25	792.994,65	703.951,35	570.125,74	901.308,92	686.143,46	717.235,64	643.352,49	635.399,40	903.133,50	679.613,41	826.242,59	9.075.785,40	8.316.400,00
<b>RECEITA CORRENTE LÍQUIDA (I)-(II)</b>	<b>6.619.049,43</b>	<b>5.365.227,08</b>	<b>5.078.951,47</b>	<b>5.128.449,37</b>	<b>6.229.116,77</b>	<b>5.531.632,43</b>	<b>5.911.697,38</b>	<b>4.854.369,19</b>	<b>4.611.819,48</b>	<b>6.070.175,41</b>	<b>4.838.451,66</b>	<b>7.449.493,53</b>	<b>67.688.433,20</b>	<b>61.955.300,00</b>

**PRADOPOLIS - PODER LEGISLATIVO**  
**CAMARA MUNICIPAL DE PRADOPOLIS**  
**RELATÓRIO DE GESTÃO FISCAL**  
**DEMONSTRATIVO DA DESPESAS COM PESSOAL**  
**ORÇAMENTOS FISCAIS E DA SEGURIDADE SOCIAL**  
**Análise de Despesa com Pessoal - Mês Ref: 12 - Dezembro**

RGF - ANEXO I (LRF, art. 55, inciso I, alínea "a")

R\$ 1




DESPESA COM PESSOAL	DESPESAS EXECUTADAS (últimos 12 meses)												TOTAL (últimos 12 meses)	INSCRITAS EM RESTOS A PAGAR NÃO PROCESSADOS
	LÍQUIDAS													
	JAN/2018	FEV/2018	MAR/2018	ABR/2018	MAY/2018	JUN/2018	JUL/2018	AGO/2018	SET/2018	OCT/2018	NOV/2018	DEZ/2018		
<b>DESPESA BRUTA COM PESSOAL (I)</b>	130.871,71	141.085,16	130.135,62	134.703,15	136.159,32	145.548,67	146.926,93	156.383,74	137.432,74	148.736,45	145.069,10	203.807,87	1.756.860,46	0,00
Pessoal Ativo	130.871,71	141.085,16	130.135,62	134.703,15	136.159,32	145.548,67	146.926,93	156.383,74	137.432,74	148.736,45	145.069,10	203.807,87	1.756.860,46	0,00
Vencimentos, Vantagens e Outras Despesas Variáveis	105.801,87	114.971,71	106.154,10	109.846,60	111.114,01	118.916,63	120.877,19	130.406,69	111.872,72	121.988,04	119.906,02	161.337,07	1.433.192,65	0,00
Obrigações Patronais	23.069,84	26.113,45	23.981,52	24.856,55	25.045,31	26.632,04	26.049,74	25.977,05	25.560,02	26.748,41	25.163,08	42.470,80	323.667,81	0,00
Benefícios Previdenciários	0,00	0,00	0,00	0,00	0,00	0,00	0,00	0,00	0,00	0,00	0,00	0,00	0,00	0,00
Pessoal Inativo e Pensionistas	0,00	0,00	0,00	0,00	0,00	0,00	0,00	0,00	0,00	0,00	0,00	0,00	0,00	0,00
Aposentadorias, Reservas e Reformas	0,00	0,00	0,00	0,00	0,00	0,00	0,00	0,00	0,00	0,00	0,00	0,00	0,00	0,00
Pensões	0,00	0,00	0,00	0,00	0,00	0,00	0,00	0,00	0,00	0,00	0,00	0,00	0,00	0,00
Outros Benefícios Previdenciários	0,00	0,00	0,00	0,00	0,00	0,00	0,00	0,00	0,00	0,00	0,00	0,00	0,00	0,00
Outras despesas de pessoal decorrentes de contratos de terceirização (§ 1º do art. 19, § 1º da LRF) (II)	0,00	0,00	0,00	0,00	0,00	0,00	0,00	0,00	0,00	0,00	0,00	0,00	0,00	0,00
<b>DESPESAS NÃO COMPUTADAS (art. 19, § 1º da LRF) (II)</b>	0,00	0,00	0,00	0,00	0,00	0,00	0,00	0,00	0,00	0,00	0,00	0,00	0,00	0,00
Indenizações por Demissão e Incentivos à Demissão Voluntária	0,00	0,00	0,00	0,00	0,00	0,00	0,00	0,00	0,00	0,00	0,00	0,00	0,00	0,00
Decorrentes de Decisão Judicial de período anterior ao da apuração	0,00	0,00	0,00	0,00	0,00	0,00	0,00	0,00	0,00	0,00	0,00	0,00	0,00	0,00
Despesas de Exercícios Anteriores de período anterior ao da apuração	0,00	0,00	0,00	0,00	0,00	0,00	0,00	0,00	0,00	0,00	0,00	0,00	0,00	0,00
Inativos e Pensionistas com Recursos Vinculados	0,00	0,00	0,00	0,00	0,00	0,00	0,00	0,00	0,00	0,00	0,00	0,00	0,00	0,00
<b>DESPESA LÍQUIDA COM PESSOAL (III) = (I-IV)</b>	130.871,71	141.085,16	130.135,62	134.703,15	136.159,32	145.548,67	146.926,93	156.383,74	137.432,74	148.736,45	145.069,10	203.807,87	1.756.860,46	0,00

**APURAÇÃO DO CUMPRIMENTO DO LIMITE LEGAL**

RECEITA CORRENTE LÍQUIDA - RCL (IV)	VALOR	% SOBRE RCL
(-) Transferências obrigatórias da União relativas às emendas individuais (V) (S13, art. 166 da CF)	67.688.433,20	0,00
<b>= RECEITA CORRENTE LÍQUIDA AJUSTADA (VI)</b>	67.688.433,20	2,60
<b>DESPESA TOTAL COM PESSOAL - DTP (V) = (III+IIIb)</b>	1.756.860,46	6,00
<b>LIMITE MÁXIMO (VII) (incisos I, II e III, art. 20 da LRF)</b>	3.858.240,69	5,70
<b>LIMITE PREVIDENCIAL (VII) = (0,95 x VII) (parágrafo único do art. 22 da LRF)</b>	3.655.175,39	5,40
<b>LIMITE DE ALERTA (VII) = (0,90 x VII) (inciso II do § 1º do art. 59 da LRF)</b>		

Nota:

- Durante o exercício, somente as despesas liquidadas são consideradas executadas. No encerramento do exercício, as despesas não liquidadas inscritas em restos a pagar não-processados são também consideradas executadas. Dessa forma, para maior transparência, as despesas executadas estão segregadas em:
  - Despesas liquidadas, consideradas aquelas em que houve a entrega do material ou serviço, nos termos do art. 63 da Lei 4.320/64;
  - Despesas empenhadas que não tiveram liquidação inscritas em Restos a Pagar não-processados, consideradas liquidadas no encerramento do exercício, por força do inciso II do art. 35 da Lei 4.320/64
- A Câmara Municipal não gastou recursos de dotação por cento de sua receita com folha de pagamento, incluindo o gasto com o subsídio de seus Vereadores, nos termos do Art. 29-A da Lei 1011/2000

 THIAGO AQUINO ALVES, Presidente  
 LUCAS PEREIRA DA SILVA, Contador  
 MARCELO BATISTELA MOURA, Responsável pelo Controle Interno

# CAMARA MUNICIPAL DE PRADOPOLIS

Rua Sete de Setembro, 999 - CNPJ: 01.926.718/0001-76

## RCL detalhada para controle

### RELATÓRIO DE GESTÃO FISCAL DEMONSTRATIVO DA DESPESAS COM PESSOAL ORÇAMENTO FISCAL E DA SEGURIDADE SOCIAL

Análise de Despesa com Pessoal - Mês Ref: 12 - Dezembro

RGF - ANEXO I (LRF, art. 53, inciso I, alínea "a")

Page 1 of 1

RS Milhares

DESPESA COM PESSOAL	DESPESAS EXECUTADAS (últimos 12 meses)												TOTAL (últimos 12 meses)	INSCRITAS EM RESERVA PARA NÃO PROCESSADOS
	LÍQUIDADAS													
	JAN/2018	FEV/2018	MAR/2018	ABR/2018	MAY/2018	JUN/2018	JUL/2018	AGO/2018	SET/2018	OUT/2018	NOV/2018	DEZ/2018		
DESPESA BRUTA COM PESSOAL (D)	130.871,71	141.085,16	130.135,62	134.703,15	136.159,32	145.548,67	146.926,93	156.383,74	137.432,74	148.736,45	145.069,10	203.807,87	1.756.860,46	0,00
Pessoal Ativo	130.871,71	141.085,16	130.135,62	134.703,15	136.159,32	145.548,67	146.926,93	156.383,74	137.432,74	148.736,45	145.069,10	203.807,87	1.756.860,46	0,00
Vencimentos, Vantagens e Outras Despesas Variáveis	105.801,87	114.971,71	106.154,10	109.846,60	111.114,01	118.916,63	120.877,19	130.406,69	111.872,72	121.988,04	119.906,02	161.337,07	1.433.192,65	0,00
Obrigações Patronais	25.069,84	26.113,45	23.981,52	24.856,55	25.045,31	26.632,04	26.049,74	25.977,05	25.560,02	26.748,41	25.163,08	42.470,80	323.667,81	0,00
Benefícios Previdenciários	0,00	0,00	0,00	0,00	0,00	0,00	0,00	0,00	0,00	0,00	0,00	0,00	0,00	0,00
Pessoal Inativo e Pensionistas	0,00	0,00	0,00	0,00	0,00	0,00	0,00	0,00	0,00	0,00	0,00	0,00	0,00	0,00
Aposentadorias, Reservas e Reformas	0,00	0,00	0,00	0,00	0,00	0,00	0,00	0,00	0,00	0,00	0,00	0,00	0,00	0,00
Pensões	0,00	0,00	0,00	0,00	0,00	0,00	0,00	0,00	0,00	0,00	0,00	0,00	0,00	0,00
Outros Benefícios Previdenciários	0,00	0,00	0,00	0,00	0,00	0,00	0,00	0,00	0,00	0,00	0,00	0,00	0,00	0,00
Outras despesas de pessoal decorrentes de coberturas de incapacitação (§ 1º do art. 19, § 1º da LRF) (D)	0,00	0,00	0,00	0,00	0,00	0,00	0,00	0,00	0,00	0,00	0,00	0,00	0,00	0,00
DESPESAS NÃO COMPLETADAS (art. 19, § 1º da LRF) (D)	0,00	0,00	0,00	0,00	0,00	0,00	0,00	0,00	0,00	0,00	0,00	0,00	0,00	0,00
Indenizações por Demissão e Incentivos à Demissão Voluntária	0,00	0,00	0,00	0,00	0,00	0,00	0,00	0,00	0,00	0,00	0,00	0,00	0,00	0,00
Decorrentes de Decisão Judicial de período anterior ao da apuração	0,00	0,00	0,00	0,00	0,00	0,00	0,00	0,00	0,00	0,00	0,00	0,00	0,00	0,00
Despesas de Exercícios Anteriores de período anterior ao da apuração	0,00	0,00	0,00	0,00	0,00	0,00	0,00	0,00	0,00	0,00	0,00	0,00	0,00	0,00
Inativos e Pensionistas com Recursos Vinculados	0,00	0,00	0,00	0,00	0,00	0,00	0,00	0,00	0,00	0,00	0,00	0,00	0,00	0,00
DESPESA LÍQUIDA COM PESSOAL (D) = (D)-(D)	130.871,71	141.085,16	130.135,62	134.703,15	136.159,32	145.548,67	146.926,93	156.383,74	137.432,74	148.736,45	145.069,10	203.807,87	1.756.860,46	0,00
% DA DESPESA SOBRE A RCL	1,98	2,63	2,56	2,63	2,19	2,63	2,49	3,22	2,98	2,45	3,00	2,74		
<b>APURAÇÃO DO CUMPRIMENTO DO LIMITE LEGAL</b>														
RECEITA CORRENTE LÍQUIDA - RCL (V)	6.619.049,43	5.365.227,08	5.078.951,47	5.128.449,37	6.229.116,77	5.531.632,43	5.911.697,38	4.834.369,19	4.611.819,48	6.070.175,41	4.838.451,66	7.449.493,53	67.688.433,20	
(-)-Transferências obrigatórias da União relativas às emendas individuais (V)	0,00	0,00	0,00	0,00	0,00	0,00	0,00	0,00	0,00	0,00	0,00	0,00	0,00	
= RECEITA CORRENTE LÍQUIDA AJUSTADA (V)	6.619.049,43	5.365.227,08	5.078.951,47	5.128.449,37	6.229.116,77	5.531.632,43	5.911.697,38	4.834.369,19	4.611.819,48	6.070.175,41	4.838.451,66	7.449.493,53	67.688.433,20	
DESPESA TOTAL COM PESSOAL - DTP (V) = (D)+(D)	397.142,97	321.913,62	304.737,09	307.706,96	373.747,01	331.897,95	354.701,84	291.262,15	276.709,17	364.210,52	290.307,10	446.969,61	1.756.860,46	2,60
LIMITE MÁXIMO (VD) (Inscos I, II e III, art. 20 da LRF)													4.061.305,99	6,09
LIMITE PRUDENCIAL (VD) = (0,95 x VD) (parágrafo único do art.22 da LRF)	377.285,82	305.817,94	289.500,23	292.321,61	355.059,66	315.303,05	336.966,75	276.699,04	262.873,71	346.000,00	275.791,74	424.621,13	3.858.240,69	5,79
LIMITE DE ALERIA (VD) = (0,90 x VD) (inciso II do § 1º do art.59 da LRF)	337.428,67	289.722,26	274.263,38	276.936,27	336.372,31	298.708,15	319.231,66	262.133,94	249.038,25	327.789,47	261.276,39	402.272,65	3.655.175,39	5,40



# Diário Oficial

Nº 476 – Ano 2019

Quarta-feira, 20 de Fevereiro de 2019

Prefeitura Municipal Pradópolis

## PRADOPOLIS - PODER LEGISLATIVO CAMARA MUNICIPAL DE PRADOPOLIS RELATÓRIO DE GESTÃO FISCAL DEMONSTRATIVO DA DESPESAS COM PESSOAL ORÇAMENTOS FISCAIS E DA SEGURIDADE SOCIAL Análise de Despesa com Pessoal - Mês Ref: 12 - Dezembro

RGF - ANEXO 1 (LRF, art. 55, inciso I, alínea "c")

R\$ 1

DESPESA COM PESSOAL	DESPESAS EXECUTADAS (últimos 12 meses)												TOTAL (últimos 12 meses)	INSCRIÇÃO EM REPOSTA - FALGEM NÃO PROCESSADA (R\$)
	LIQUIDADAS													
	JAN/2018	FEV/2018	MAR/2018	ABR/2018	MAI/2018	JUN/2018	JUL/2018	AUG/2018	SET/2018	OUT/2018	NOV/2018	DEZ/2018		
<b>DESPESA BRUTA COM PESSOAL (I)</b>	190.971,71	141.085,16	136.135,62	134.709,12	136.199,32	145.548,67	146.926,93	156.343,74	137.432,74	148.736,45	145.069,10	203.807,87	1.756.860,46	0,00
Pessoal Ativo	190.971,71	141.085,16	136.135,62	134.709,12	136.199,32	145.548,67	146.926,93	156.343,74	137.432,74	148.736,45	145.069,10	203.807,87	1.756.860,46	0,00
Vencimentos, Vantagens e Outras Despesas Variáveis	108.801,87	114.971,71	106.154,10	109.846,40	111.114,01	119.916,63	120.877,19	130.406,69	111.872,72	121.988,04	119.986,02	161.337,07	1.433.192,63	0,00
Obrigações Patronais	25.689,44	26.113,45	23.981,52	24.496,55	25.045,31	26.632,94	26.849,74	25.977,65	25.569,02	26.748,41	25.163,98	42.470,80	323.667,81	0,00
Benefícios Previdenciários	0,00	0,00	0,00	0,00	0,00	0,00	0,00	0,00	0,00	0,00	0,00	0,00	0,00	0,00
Pessoal Inativo e Pensões	0,00	0,00	0,00	0,00	0,00	0,00	0,00	0,00	0,00	0,00	0,00	0,00	0,00	0,00
Apontamentos, Reserva e Retenções	0,00	0,00	0,00	0,00	0,00	0,00	0,00	0,00	0,00	0,00	0,00	0,00	0,00	0,00
Prêmios	0,00	0,00	0,00	0,00	0,00	0,00	0,00	0,00	0,00	0,00	0,00	0,00	0,00	0,00
Outros Benefícios Previdenciários	0,00	0,00	0,00	0,00	0,00	0,00	0,00	0,00	0,00	0,00	0,00	0,00	0,00	0,00
Outras despesas de pessoal decorrentes de contratos de terceirização (1º do a)	0,00	0,00	0,00	0,00	0,00	0,00	0,00	0,00	0,00	0,00	0,00	0,00	0,00	0,00
<b>DESPESAS NÃO COMPUTADAS (art. 19, § 1º da LRF) (II)</b>	0,00	0,00	0,00	0,00	0,00	0,00	0,00	0,00	0,00	0,00	0,00	0,00	0,00	0,00
Indenizações por Demissão e Incentivos à Demissão Voluntária	0,00	0,00	0,00	0,00	0,00	0,00	0,00	0,00	0,00	0,00	0,00	0,00	0,00	0,00
Descontos de Decisão Judicial de período anterior ao da apuração	0,00	0,00	0,00	0,00	0,00	0,00	0,00	0,00	0,00	0,00	0,00	0,00	0,00	0,00
Despesas de Exercícios Anteriores de período anterior ao da apuração	0,00	0,00	0,00	0,00	0,00	0,00	0,00	0,00	0,00	0,00	0,00	0,00	0,00	0,00
Inativos e Pensões com Recursos Vinculados	0,00	0,00	0,00	0,00	0,00	0,00	0,00	0,00	0,00	0,00	0,00	0,00	0,00	0,00
<b>DESPESA LÍQUIDA COM PESSOAL (III) = (I - II)</b>	190.971,71	141.085,16	136.135,62	134.709,12	136.199,32	145.548,67	146.926,93	156.343,74	137.432,74	148.736,45	145.069,10	203.807,87	1.756.860,46	0,00

APURAÇÃO DO CUMPRIMENTO DO LIMITE LEGAL		VALOR	% SOBRE RCL
RECEITA CORRENTE LÍQUIDA - RCL (IV)			
(-) Transferências obrigatórias da União relativas às emendas individuais (V) (art. 196 da CF)		67.688.133,20	0,00
= RECEITA CORRENTE LÍQUIDA AJUSTADA (VI)		67.809.433,20	
DESPESA TOTAL COM PESSOAL - DTP (V) = (III + II)		1.756.860,46	2,60
LIMITE MÁXIMO (VII) (inciso I, II e III, art. 20 da LRF)		4.661.308,92	6,89
LIMITE PRECATORIAL (VIII) = (0,9% x VI) (parágrafo único do art. 22 da LRF)		3.858.249,69	5,70
LIMITE DE ALERTA (IX) = (0,90 x VI) (inciso II do § 1º do art. 59 da LRF)		3.655.175,39	5,40

NOTA:

1 - Durante o exercício, somente as despesas liquidadas são consideradas executadas. No encerramento do exercício, as despesas não liquidadas inscritas em restos a pagar não-processados são também consideradas executadas.

Dessa forma, para maior transparência, as despesas executadas estão segregadas em:

a) Despesas liquidadas, consideradas aquelas em que houve a entrega do material ou serviço, nos termos do art. 63 da Lei 4.320/64;

b) Despesas empenhadas mas não liquidadas, inscritas em Restos a Pagar não-processados, consideradas liquidadas no encerramento do exercício, por força do inciso II do art. 35 da Lei 4.320/64

2 - A Câmara Municipal não gastará mais de setenta por cento de sua receita com folha de pagamento, incluído o gasto com o subsídio de seus Vereadores, nos termos do Art. 29-A da Lei 101/2000

THIAGO AQUINO ALVES

LUCAS PEREIRA DA SILVA

MARCELO BATISTELA MOREIRA

Presidente

Convidado

Responsável pelo Controle Interno

FONTE: SCPI - Contabilidade (8.21.25.423) CAMARA MUNICIPAL DE PRADOPOLIS

Folheta Nº 495 de 2017

### RETIFICAÇÃO POR CONTER ERRO NA PUBLICAÇÃO DO DIA 24 DE JANEIRO



## Diário Oficial

ATOS OFICIAIS DO MUNICÍPIO DE PRADÓPOLIS/SP

[www.pradopolis.sp.gov.br](http://www.pradopolis.sp.gov.br)

**Imprensa Oficial do Município de Pradópolis**  
Lei Municipal Nº 1.462 de 31 de Outubro de 2014

**Local/Administração/Redação/Impressão**  
Rua Tiradentes,956 - Centro - Pradópolis - SP

**Índice Sequencial Poder Executivo**

**Silvio Martins**  
Prefeito Municipal  
**Bruno Louzada Franco**  
Chefe de Gabinete

**Telefones**  
Recepção ..... (016)3981-9900  
Fax ..... (016)3981-9900

**E-mail:** imprensa@pradopolis.sp.gov.br  
**Pesquisa Edições:**  
[www.pradopolis.sp.gov.br](http://www.pradopolis.sp.gov.br)



Certificado Digital acesse  
[pmpfadopolis.domeletronico.com.br](http://pmpfadopolis.domeletronico.com.br)



# Diário Oficial

Nº 476 – Ano 2019

Quarta-feira, 20 de Fevereiro de 2019

Prefeitura Municipal Pradópolis

**CAMARA MUNICIPAL DE PRADÓPOLIS**  
 Rua Sete de Setembro, 999 - CNPJ. 01.926.718/0001-76  
**RCL detalhada para controle**  
**RELATÓRIO DE GESTÃO FISCAL**  
**DEMONSTRATIVO DA DESPESAS COM PESSOAL**  
**ORÇAMENTO FISCAL E DA SEGURIDADE SOCIAL**  
 Análise de Despesa com Pessoal - Mês Ref: 12 - Dezembro

Page 1 of 1

RGF - ANEXO 1 (LRF art. 5º, inciso I, alínea "a")

DESPESA COM PESSOAL	DESPESAS EXECUTADAS (últimos 12 meses)												TOTAL últimos 12 meses (R\$)	POSTOS EM SERVIDO A PARAR A 31 DEZEMBRO (R\$)
	LIQUIDADAS													
	JAN/2018	FEV/2018	MAR/2018	ABR/2018	MAI/2018	JUN/2018	JUL/2018	AGO/2018	SET/2018	OUT/2018	NOV/2018	DEZ/2018		
<b>DESPESA BRUTA COM PESSOAL (I)</b>	130.871,71	141.085,16	130.135,62	124.703,15	136.159,32	142.848,67	146.926,00	156.341,74	137.432,74	148.736,45	145.009,10	203.307,87	1.756.860,46	0,00
Pessoal Ativo:	130.871,71	141.085,16	130.135,62	124.703,15	136.159,32	142.848,67	146.926,00	156.341,74	137.432,74	148.736,45	145.009,10	203.307,87	1.756.860,46	0,00
Vencimentos, Vantagens e Outras Despesas Variáveis	105.861,87	118.971,71	106.154,10	109.846,60	111.114,01	118.916,53	120.477,19	126.406,69	111.872,72	121.988,04	119.986,02	161.337,07	1.432.192,65	0,00
Obrigações Fiscais	25.069,84	26.113,45	23.981,87	24.836,55	25.045,31	26.632,04	26.948,74	25.977,05	23.560,02	26.748,41	28.163,08	47.470,80	323.667,81	0,00
Benefícios Previdenciários	0,00	0,00	0,00	0,00	0,00	0,00	0,00	0,00	0,00	0,00	0,00	0,00	0,00	0,00
Pessoal Inativo e Pensões	0,00	0,00	0,00	0,00	0,00	0,00	0,00	0,00	0,00	0,00	0,00	0,00	0,00	0,00
Aprendizagem, Reserva e Bônus	0,00	0,00	0,00	0,00	0,00	0,00	0,00	0,00	0,00	0,00	0,00	0,00	0,00	0,00
Prêmios	0,00	0,00	0,00	0,00	0,00	0,00	0,00	0,00	0,00	0,00	0,00	0,00	0,00	0,00
Outras Benefícios Previdenciários	0,00	0,00	0,00	0,00	0,00	0,00	0,00	0,00	0,00	0,00	0,00	0,00	0,00	0,00
Outras despesas de pessoal decorrentes de contratos de terceirização (I) 1º do a	0,00	0,00	0,00	0,00	0,00	0,00	0,00	0,00	0,00	0,00	0,00	0,00	0,00	0,00
<b>DESPESAS NÃO COMPUTADAS (Art. 19 e 1º do LRF) (II)</b>	0,00	0,00	0,00	0,00	0,00	0,00	0,00	0,00	0,00	0,00	0,00	0,00	0,00	0,00
Indenizações por Demissão e Incentivos à Demissão Voluntária	0,00	0,00	0,00	0,00	0,00	0,00	0,00	0,00	0,00	0,00	0,00	0,00	0,00	0,00
Decorrentes de Decisão Judicial de período anterior ao da apuração	0,00	0,00	0,00	0,00	0,00	0,00	0,00	0,00	0,00	0,00	0,00	0,00	0,00	0,00
Despesas de Exercícios Anteriores de período anterior ao da apuração	0,00	0,00	0,00	0,00	0,00	0,00	0,00	0,00	0,00	0,00	0,00	0,00	0,00	0,00
Inativos e Pensionistas com Recursos Vinculados	0,00	0,00	0,00	0,00	0,00	0,00	0,00	0,00	0,00	0,00	0,00	0,00	0,00	0,00
<b>DESPESA LÍQUIDA COM PESSOAL (III) = (I) - (II)</b>	130.871,71	141.085,16	130.135,62	124.703,15	136.159,32	142.848,67	146.926,00	156.341,74	137.432,74	148.736,45	145.009,10	203.307,87	1.756.860,46	0,00
% DA DESPESA SOBRE A RCL	1,98	2,63	2,50	2,63	2,19	2,67	2,89	3,22	2,98	2,45	3,00	2,34		

APURAÇÃO DO CUMPRIMENTO DO LIMITE LEGAL	JAN/2018	FEV/2018	MAR/2018	ABR/2018	MAI/2018	JUN/2018	JUL/2018	AGO/2018	SET/2018	OUT/2018	NOV/2018	DEZ/2018	VALOR	% SOBRE RCL
<b>RECEITA CORRENTE LÍQUIDA - RCL (IV)</b>	6.619.046,43	5.366.227,08	5.078.951,47	5.128.449,27	6.229.116,77	5.531.632,43	5.311.697,38	4.854.369,19	4.611.819,48	6.070.175,41	4.839.451,66	7.449.493,53	67.688.433,20	-
(-) Transferências obrigatórias da União relativas às emendas individuais (V)	0,00	0,00	0,00	0,00	0,00	0,00	0,00	0,00	0,00	0,00	0,00	0,00	0,00	-
= RECEITA CORRENTE LÍQUIDA AJUSTADA (VI)	6.619.046,43	5.366.227,08	5.078.951,47	5.128.449,27	6.229.116,77	5.531.632,43	5.311.697,38	4.854.369,19	4.611.819,48	6.070.175,41	4.839.451,66	7.449.493,53	67.688.433,20	-
<b>DEPESA TOTAL COM PESSOAL - DTP (V) = (III)+(II)</b>													1.756.860,46	2,60
<b>LIMITE MÁXIMO (VII) (inciso I, II e III, art. 20 do LRF)</b>	197.142,97	221.913,82	204.737,09	207.796,96	273.745,01	334.897,95	354.761,84	291.262,55	276.709,17	364.210,52	280.307,10	446.969,61	4.061.305,99	6,00
<b>LIMITE PROCENTUAL (VIII) = (0,95 x VI) (parágrafo único do art. 22 do LRF)</b>	377.285,82	305.817,94	289.500,23	292.321,64	355.059,66	413.303,05	336.966,75	238.699,04	262.873,71	346.003,00	275.761,74	424.621,13	3.858.240,60	5,70
<b>LIMITE DE ALERTA (XIII) = (0,90 x VI) ( inciso II do § 1º do art. 59 da LRF)</b>	357.428,67	289.722,36	274.263,38	278.936,27	336.572,31	298.708,15	319.231,66	262.135,94	249.038,23	327.389,47	261.278,39	402.273,65	3.655.175,39	5,40

## RETIFICAÇÃO POR CONTER ERRO NA PUBLICAÇÃO DO DIA 24 DE JANEIRO

FONTE: SCTP - Contabilidade [8.21.25.4231] CAMARA MUNICIPAL DE PRADÓPOLIS

Folheta N° 495 de 2017



## Diário Oficial

ATOS OFICIAIS DO MUNICÍPIO DE PRADÓPOLIS/SP

[www.pradopolis.sp.gov.br](http://www.pradopolis.sp.gov.br)

**Imprensa Oficial do Município de Pradópolis**  
 Lei Municipal Nº 1.462 de 31 de Outubro de 2014

**Local/Administração/Redação/Impressão**  
 Rua Tiradentes, 956 - Centro - Pradópolis - SP

**Índice Sequencial Poder Executivo**

**Silvio Martins**  
 Prefeito Municipal  
**Bruno Louzada Franco**  
 Chefe de Gabinete

**Telefones**  
 Recepção ..... (016)3981-9900  
 Fax ..... (016)3981-9900

**E-mail:** [imprensa@pradopolis.sp.gov.br](mailto:imprensa@pradopolis.sp.gov.br)  
**Pesquisa Edições:**  
[www.pradopolis.sp.gov.br](http://www.pradopolis.sp.gov.br)



Certificado Digital assinado  
[pmpfadopolis.domeletronico.com.br](http://pmpfadopolis.domeletronico.com.br)



# Tribunal de Contas

do Estado de São Paulo

**AUDESP**  
DIVISÃO DE AUDITORIA ELETRÔNICA DE SÃO PAULO

MENU

## Prestar Informações Via Interação Direta >> Inclusão

Inclusão realizada com sucesso.

**Município:** Pradópolis  
**Entidade:** CÂMARA MUNICIPAL DE PRADÓPOLIS  
**Ano Exercício:** 2018  
**Tipo de Documento:** Publicação do Relatório de Gestão Fiscal do Poder Legislativo  
**Período:** 3º  
**Estado de Publicação:** Republicação  
**Veículo de Publicação:** DIÁRIO OFICIAL MUNICIPAL  
**Data de Publicação:** 20/02/2019 (dd/mm/aaaa)

### Metadados

**Total das Despesas com Pessoal** 1.756.860,46 (9999999999,999999999)  
**Percentual Desp Pessoal / RCL** 2,60 (9999999999,999999999)

[Voltar](#)



# Tribunal de Contas

do Estado de São Paulo

**AUDESP**  
DIVISÃO DE AUDITORIA ELETRÔNICA DE SÃO PAULO

MENU

## Prestar Informações Via Interação Direta >> Detalhe

### Dados do Documento

<b>Id. do Documento:</b>	5512129
<b>Id. do Publicação:</b>	421141
<b>Periodicidade:</b>	Quadrimestral
<b>Período:</b>	3º Quadrimestre
<b>Entidade:</b>	CÂMARA MUNICIPAL DE PRADÓPOLIS
<b>Exercício:</b>	2018
<b>Tipo de Documento:</b>	Publ. RGF - Legislativo

### Dados da Publicação

<b>Estado:</b>	Republicação
<b>Veículo:</b>	DIÁRIO OFICIAL MUNICIPAL
<b>Dt. de Publicação:</b>	20/02/2019
<b>Dt. Prest. Inform.:</b>	20/02/2019
<b>Dt. de Alteração:</b>	

### Metadados

Metadado	Conteúdo
Percentual Desp Pessoal / RCL	2,60
Total das Despesas com Pessoal	1756860,46

[Voltar](#)